

**PARA SER PARACA...  
¡SE DEBE SABER!**



**1956**

**2021**



# CRONOLOGÍA DEL PARACAIDISMO

**NOVIEMBRE**

Entrenamiento de salto de la torre de Primer curso de Paracaidismo

**1955**



**1956**



**1960**

**OCTUBRE**

Primer Salto de Paracaidismo Militar



**1968**



**1964**



**FEBRERO**

Instructores de la Escuela de Fuerzas Especiales

**1973**

**OCTUBRE**  
Visita del Presidente José María Velasco Ibarra



**1980**

**ABRIL**

Alumnos listos para realizar su primer salto

**JUNIO**

Entrenamiento de Fuerzas Especiales en Selva



**1981**

**ENERO**

Primer Salto de Combate en América



**1995**

**MARZO**

Gesta heroica del Cenepa



**1989**

**AGOSTO**

Inauguración de la Base de Comandos



**2016**



**ABRIL**

Terremoto de Pedernales

**2020**



**ABRIL**

Emergencia Sanitaria por el COVID-19

**2021**

**SEPTIEMBRE**

Apoyo a la Policía Nacional en estados de Excepción



# CRÉDITOS

## **Para ser paraca... ¡se debe saber!**

Grad. Fabián Fuel Revelo  
Comandante General del Ejército Ecuatoriano

Grab. Gustavo Acosta Yacelga  
Presidente del Sistema de Fuerzas Especiales

CrnI. E.M.C. Luis Martínez Berrazueta  
Comandante de la Brigada de Fuerzas Especiales N° 9  
"Patria"

Tcrn. E.M. H. Ulices Espinoza S.  
Director del Proyecto

### Comité de Investigación:

- Mayo. Herrera Edison
- Mayo. Balseca Franklin
- Capt. Cano Marco
- Capt. Soto Rafael
- Capt. Vaca David
- Capt. Pepinós David
- Capt. Quintanilla Milton
- Capt. Vaca Daniel
- Tnte. Apolo Katherine

### Edición:

- Capt. Vaca Daniel

### Diagramación y Diseño:

- DG. Lucía Rivadeneira Aguirre
- Capt. Vaca Muñoz Daniel

### Corrección y Estilo:

- Lic. Miguel Ángel Rengifo

### Fuente fotográfica:

Cristian Toapanta (Fotógrafo)  
Archivo fotográfico de la 9 B.F.E "Patria"  
Archivo fotográfico de la Asociación de Comandos-Paracaidistas  
Sargento Tacuri Víctor  
Subteniente (B) Moises Ballesteros



# CONTENIDO

## **¡PARA SER PARACA SE DEBE SABER!**

**SALUDO** página 8

**PRESENTACIÓN** página 10

**INTRODUCCIÓN** página 12

**CÓDIGO DE HONOR** página 150

**BIBLIOGRAFÍA** página 152

## **CAPÍTULO 1**

### **La Doctrina**      página 15

*La doctrina militar es la expresión de cómo las fuerzas militares contribuyen a las campañas, operaciones importantes, batallas y enfrentamientos. Es una guía para la acción, en lugar de ser reglas estrictas y rápidas. La doctrina proporciona un marco de referencia común en todo el Ejército.*

## **CAPÍTULO 2**

### **Tradiciones**      página 37

*La tradición militar es el conjunto de prácticas asociadas con los militares, en este caso con los soldados que portan la boina roja. El concepto puede describir el uniforme militar (botas y boina), la manera de desfilar, la música de una unidad militar, sus frases u oraciones de guerra.*

## **CAPÍTULO 3**

### **Historia**      página 59

*La historia militar ayuda a los mandos en todos los niveles a mejorar sus capacidades profesionales, a través de los nuevos enfoques captados del estudio de problemas del ayer que iluminan las dificultades contemporáneas, junto a poseer nuevas percepciones obtenidas en el análisis de los éxitos y fracasos militares.*

## **CAPÍTULO 4**

### **Operaciones**      página 81

*Las Operaciones militares son la ejecución de una intención política por medio de la fuerza, esto engloba la planificación y movilización de las fuerzas militares, el proceso de recogida de Información, y la correcta administración de recursos asignados para conseguir los objetivos propuestos.*

## **CAPÍTULO 5**

### **Entrenamiento**      página 103

*En las fuerzas especiales se prepara a los soldados para todos los ámbitos: física, mental, moral y emocionalmente. Les brinda a los operadores especiales las herramientas básicas para desempeñar las funciones que se les asignarán durante el transcurso de su período de servicio. Cada una de las especialidades tiene su propio programa de entrenamiento, con un plan de estudios adaptado al nivel de exigencia solicitado por las Fuerzas Armadas ecuatorianas.*

## **CAPÍTULO 6**

### **Mantenimiento de Paracaídas**

página 127

*Reempaquetar los equipos de paracaídas con eficacia y responsabilidad, tradicional característica del personal militar que ostenta esta especialidad, bajo la consigna de no errar nunca para evitar que sufran accidentes sus camaradas paracaidistas y puedan llegar a tierra en óptimas condiciones para cumplir su misión.*



# SALUDO

El Ejército Ecuatoriano celebra el día clásico del Paracaidismo Militar ecuatoriano, fecha de grata evocación al recordar a los 35 pioneros que realizaron el primer salto de paracaídas en los salitrales de Muey, en Salinas, el 29 de octubre de 1956.



Conmemoración oportuna para expresar en nombre de la institución y el mío propio, como Comandante General, nuestro saludo al soldado de la boina roja, a quien transmitimos nuestra felicitación por la entrega y trabajo profesional para cumplir con esmero su valiosa gestión en beneficio de la institución y la Patria. Hoy, LXV años después de aquella audaz proeza, los hombres y mujeres paracaidistas del Ejército Ecuatoriano se capacitan en la gloriosa Brigada de Fuerzas Especiales N.º 9 Patria, para integrar las filas de sus unidades; así, continuar escribiendo en las páginas de la historia hazañas que se convierten en un símbolo de honor nacional; cultivando a través de los años, valores como el patriotismo, disciplina y lealtad, con el único afán de cumplir la misión constitucional para la defensa de la soberanía e integridad territorial; además, de aquellas relacionadas a la protección de los derechos, libertades y garantías de los ciudadanos, por quienes entrega permanentemente su trabajo.

Nuestro saludo va dirigido también a todos aquellos soldados que nos antecedieron inmortalizándose en la historia de la Patria; bajo el símbolo del ala dorada defendieron hasta con su vida nuestras fronteras en Paquisha, Mayaicu, la Cordillera del Cóndor y en el Alto Cenepa. Ser paracaidista significa pertenecer a un grupo de valientes soldados, aptos para cumplir misiones importantes que requieren rápidos despliegues y precisión en sus acciones. Es estar educado en el valor, la intrepidez y la decisión ante el peligro y ser eficaz ante la emergencia, cuando el pueblo ecuatoriano requiere de la mano solidaria del soldado de la boina roja. Felicitaciones en este día al soldado paracaidista, quien se encuentra **“Siempre listos”**, para cumplir con la misión del Ejército de los ecuatorianos.

General de División Fabián Fúel Revelo  
**Comandante General del Ejército Ecuatoriano**



# PRESENTACIÓN

A lo largo de las páginas de este particular libro, podemos evidenciar el trabajo minucioso y denodado de una nueva generación de paracaidistas, consiguiendo revivir la doctrina, tradiciones, historia, operaciones, entrenamiento y mantenimiento que forman parte del diario trajinar del soldado de fuerzas especiales.



De esta manera, rendimos homenaje a la historia de los comandos paracaidistas, soldados sin dolor, sin fatiga y sin derrota, que reafirman día a día el juramento que una vez hicieron frente al sagrado tricolor, la defensa de la soberanía e integridad territorial aún a costa del propio sacrificio, bajo el derrotero de temer solamente a Dios.

Entre las particularidades sobresalientes de los soldados de boina roja está siempre presente la iniciativa, ese espíritu de creación permanente que les permite diferenciar lo común de lo especial, lo cotidiano de lo diverso, lo normal de lo extraordinario.

Consecuentes con el ideal de nuestro pionero quien expresaba: “Lo que yo buscaba era mejorar la calidad de nuestros oficiales y tropa, que sean los mejores soldados para triunfar en el combate” a lo largo de la historia de esta legión de camaradas, se han aportado valiosos elementos que han buscado expresar de diferentes formas sus hazañas, historia, arte, sentimientos, y es que

hablar de los paracaidistas ecuatorianos, es hablar de una cultura militar única, de soldados con altísimo sentido de pertenencia, espíritu militar, profesionalismo, camaradería, confianza, coraje y fe, virtudes que también motivan a nuestros hermanos de armas, no solo del ejército sino de todas las Fuerzas Armadas, con quienes hemos batallado incansablemente por la grandiosidad de nuestra patria.

Este bagaje de conocimientos, experiencias y soleras, se han constituido en la esencia y estructura de la gloriosa y victoriosa Brigada de Fuerzas Especiales No. 9 “PATRIA” que, junto a la doctrina propia de esta especialidad, le han dado un hálito de vida particular, con el que nos hemos encantado todos quienes en el transcurrir de nuestra existencia militar, hemos tenido el honor de convivir en ella, sintiéndonos orgullosos de ser los paracaidistas de la patria mía.

General de Brigada Gustavo Acosta Yacelga  
***Presidente del sistema de Fuerzas Especiales***



# INTRODUCCIÓN

Este aniversario es oportuno para mirar el pasado y conmemorar las proezas de nuestros héroes que, con iniciativa, valor y coraje, fueron los protagonistas de las gestas más grandes del Ejército ecuatoriano.



Seis generaciones de paracaidistas han pasado, LXV años después seguimos con el profesionalismo y la convicción militar de ser los mejores; con profundo sentido de compromiso siendo dignos del legado de los pioneros y de quienes preservaron en el tiempo los valores y filosofía de la especialidad que permitió un salto cualitativo en el Ejército y visualizar el futuro, teniendo como premisa que no necesariamente, los éxitos pasados continuarán en el presente, cada batalla y cada guerra, es diferente, sin suponer que lo que funcionó antes se repetirá hoy.

El pasado deja una herencia de honor que nos compromete para mantenernos orientados a los nuevos desafíos y objetivos que han sido asignados a Fuerzas Armadas.


Corresponde visualizar el contexto, integrando los factores que lo estructuran dentro de un todo sistémico, considerando las variables apropiadas con la finalidad de anticipar acontecimientos y prever escenarios futuros, para desarrollar capacidades que conviertan a las tropas paracaidistas en un elemento eficaz y eficiente para la defensa de los intereses nacionales. Esto implica crear nuevas formas de empleo de las unidades de Fuerzas Especiales; preguntarnos qué competencias queremos generar en los futuros operadores especiales, analizar si la doctrina es la adecuada para enfrentar las nuevas amenazas presentes en este nuevo milenio.

Por estos motivos este libro contiene, en el primer capítulo, inquietudes acerca de la doctrina de Fuerzas Especiales en el que se evidencia el modo de empleo de nuestros Andinistas, Saltadores libres, Hombres rana, Contraterroristas, Comandos y Paracaidistas.

También se habla de las tradiciones Paracaidistas, esas que nos legaron nuestros pioneros y que con el paso de las generaciones se han ido incrementando, con camaradería y el sentido de identidad con nuestra querida brigada “Patria”. También se refiere a la historia gloriosa de nuestra especialidad, datos interesantes de cómo se formó nuestra Brigada, datos de la evolución de los equipos de salto, los cambios de denominación que han tenido las Unidades a lo largo de la historia, datos que como buenos paracaidistas los tenemos que conocer. Se relatan las operaciones más importantes cumplidas por los Comandos Paracaidistas del Ejército como la lucha contra grupos subversivos en la década de los 80, el primer salto de combate en América, la Gesta del Cenepa y el apoyo a otras instituciones del Estado para coadyuvar al engrandecimiento del Ecuador.

Este libro refiere la manera de entrenar, el liderazgo que deben tener los soldados de la boina roja y la evolución del mantenimiento del paracaídas, aspectos de suma importancia para la consecución de los objetivos y que ponemos a disposición de los lectores y la comunidad militar de nuestras gloriosas Fuerzas Armadas.

Crnl. E.M.C. Luis Martínez Berrazueta  
**Comandante de la Brigada de Fuerzas Especiales N° 9 “Patria”**





# CAPÍTULO I

# LA DOCTRINA

“Lo que yo buscaba era mejorar la calidad de nuestros oficiales y tropa, que sean los mejores soldados para triunfar en el combate.”

Coronel **Alejandro Romo Escobar**



# RESEÑA HISTÓRICA



Grupo de Fuerzas Especiales N°25 /  
**GFE25**

**“Centinelas de la Patria y  
defensores de su pueblo.”**



El Grupo de Fuerzas Especiales N° 3 nació como destacamento del Grupo de Fuerzas Especiales N° 2, en la ciudad de Santo Domingo, por la presencia de un brote de guerrilla en las inmediaciones del Río Toachi. Estaba conformado con soldados nativos de Santo Domingo y Esmeraldas, en su mayoría de descendencia afroecuatoriana. Posteriormente, tomó el nombre de Grupo de Fuerzas Especiales N° 25 y se trasladó a la ciudad de Esmeraldas. Actualmente está situado en la ciudad de Latacunga.

Durante 1995, el Grupo de Fuerzas Especiales N° 25 fue reconocido con la condecoración “Al Mérito de Guerra”, en el grado de Gran Cruz, formando parte del Agrupamiento Táctico de Selva “General Miguel Iturralde” durante el conflicto del Alto Cenepa.

Actualmente lleva el nombre de Base Sur, en memoria de los héroes que ofrendaron su vida en defensa de nuestra heredad territorial para la grandeza de la patria.



## CONSIDERACIONES REFERIDAS A LA DOCTRINA MILITAR

El término doctrina, tiene una raíz latina que significa “ciencia”, “sabiduría”, “conocimiento”, de ahí se derivan: docente (enseñanza). Doctor, quien, como agente, ejecuta una acción. Así lo describe la página web: etimología de Chile.

Para JFC. Fuller, estratega e historiador británico, la doctrina es para los ejércitos “la idea central”, esto es el núcleo sobre lo que gira la organización, entrenamiento, equipamiento, tecnología y forma de emplearse en las diferentes expresiones que adquiere un conflicto: paz, tensiones, crisis y operaciones bélicas. En términos objetivos, constituye un todo integrado del alma de los ejércitos.

La doctrina militar ecuatoriana es el resultado de un largo proceso en que se va incorporando, desde aquellos elementos o factores históricos que se heredan por las luchas prehispánicas de los ejércitos quiteños contra las invasiones incásicas, las luchas por el poder del Tahuantinsuyo, se va alimentando en las confrontaciones contra la conquista española y se va sistematizando con las operaciones militares por la Independencia de España. Cuando se nace como República, se toma la doctrina de los conquistadores derrotados en las luchas independentistas.

Muy pocos cambios en la doctrina se experimentaron durante el siglo XIX. Es a partir de la Revolución Liberal de fines del siglo XIX e inicios del XX, cuando la Misión Militar de Chile inicia un importante cambio en la doctrina con todo lo que la integra.

Es por primera vez que se estructura de forma más orgánica esa “idea central”. Posteriormente se abre un nuevo espacio de actualización doctrinaria, con la contratación de una Misión Militar italiana en los años 20 del siglo pasado.

Luego una vez más se contrata una Segunda Misión Militar en los años 50 del siglo XX.

Años anteriores a esa Misión, una vez finalizada la Segunda Guerra Mundial, Estados Unidos inicia una aproximación a los países latinoamericanos. Ecuador recibe instructores para la Academia de Guerra que en los años 40 acogía a oficiales de las tres ramas.

Se inician a mediados del siglo XX vínculos con el Ejército del Brasil. Así se va nutriendo el conocimiento, la ciencia, la doctrina del Ejército Nacional.

Ecuador en la década de 1950 a 1960, vivió una de las épocas, hasta ese momento de relativa estabilidad. Sin embargo, se vivían los estragos de la Guerra de 1941. Las Fuerzas Armadas se propusieron fortalecer y enmendar graves fallas de la conducción política, en especial de la década de 1930 que derivaron en la tragedia nacional. Asumieron un profundo compromiso de desarrollar una doctrina militar que contribuya a fortalecer el Poder Nacional.

En esas circunstancias, surgen militares patriotas que marcaron un hito brillante en el proceso de profesionalización y especialización. Una de esas figuras refulgentes fue el Capitán Alejandro Romo Escobar, quien se convertiría en el mayor exponente de una especialidad que marcaría un antes y un después en la Historia del Ejército. El surgimiento del Paracaidismo Militar, con toda su carga simbólica, una filosofía de entrega a la causa de la defensa nacional.

El Paracaidismo, es sin lugar a dudas, como parte de la doctrina militar ecuatoriana el mayor generador de identidad institucional. Los valores sobre los que se inspira, el desarrollo del espíritu guerrero, el amor a la Patria que promueve, el orgullo y autoestima y seguridad en sí mismo que desarrolla en quienes realizan ese curso y adquieren esa especialidad, no tiene igual con ninguna otra.

- 1.** ¿Qué son las operaciones especiales?
- 2.** ¿Qué misiones especiales cumple un Equipo de Comandos en tiempos de guerra?
- 3.** ¿Cuáles son los tipos de operaciones especiales que puede cumplir un Comando?
- 4.** ¿Cuáles son las funciones de los integrantes de un Equipo de Comandos designado a cumplir operaciones especiales?
- 5.** ¿Cuáles son las fases de una operación especial de acuerdo a la secuencia lógica?
- 6.** ¿Cuál es el ataque que se realiza por sorpresa desde una posición oculta sobre un enemigo que se encuentra en movimiento o temporalmente estacionado, puede incluir un asalto para destruir al enemigo o limitarse a un ataque por el fuego?
- 7.** ¿Cuál es la clasificación de las operaciones especiales por su alcance o importancia?
- 8.** ¿Sobre qué objetivos se llevan a cabo las Operaciones Especiales Estratégicas en territorio enemigo?
- 9.** ¿Cuáles son las funciones del explosivista N° 1 dentro de un Equipo de Combate?
- 10.** ¿Cuáles son los tipos de cuerda que existen para descensos, andinismo o rescate?
- 11.** ¿Cómo está conformado un equipo de paracaídas para realizar saltos de banda?
- 12.** ¿Cuál es la definición de paracaídas MC1-1D?
- 13.** ¿Cuál es el paracaídas de pecho de operación manual?
- 14.** ¿Cuáles son las partes del paracaídas T-10R?
- 15.** ¿Cuál es la resistencia de las cuerdas del paracaídas T-10R?

- 1.** Son operaciones militares que, por su naturaleza, técnica y peculiaridades no pueden ser ejecutadas por fuerzas convencionales, es necesario contar con tropas entrenadas en el empleo de equipo y procedimientos especiales y en cualquier situación, para conseguir objetivos estratégicos, operacionales o tácticos, alcanzar fines políticos o militares u obtener efectos psicológicos en zonas ocupadas por el enemigo y así obtener una ventaja marcada en la operación. (MIP-FFEE8-00, 2018, pág. 6)
- 2.** Misiones de acción directa, reconocimiento especial, y otras misiones, de acuerdo a las características, principios operativos y limitaciones que se puedan presentar. (MIP-FFEE8-00, 2018, pág. 21)
- 3.** Operaciones: aeromóviles, ribereñas, en selva, aerotransportadas, anfibas, irregulares, en áreas fortificadas y urbanas. (MIP-FFEE8-00, 2018, pág. 21)
- 4.** Comandante de equipo, segundo comandante de equipo, radio operador, enfermero de combate, explosivista No. 1, explosivista No. 2, porta ametralladora, abastecedor de la ametralladora, tirador experto No. 1, tirador experto No. 2. (MIP-FFEE8-00, 2018, pág. 41)
- 5.** Inserción, infiltración, acciones en el objetivo, exfiltración y extracción. (MIP-FFEE8-00, 2018, pág. 60)
- 6.** La emboscada. (MIP-FFEE8-00, 2018, pág. 70)
- 7.** Tácticas, operativas y estratégicas. (MIP-FFEE8-00, 2018, pág. 54)
- 8.** Sobre objetivos de alto valor que tienen un alto grado de importancia y significado en el desarrollo general de las operaciones militares o la guerra misma. (MI8-FF.EE8-00, 2018, pág. 6)
- 9.** Es el logístico del equipo, encargado de coordinar todo lo referente a movilidad, material y equipo para la operación, coordinar los abastecimientos, alimentación para la sostenibilidad del equipo de combate, antes, durante y después de la operación, coordinar además los posibles puntos de abastecimiento, experto en la manipulación, confección y activación de cargas explosivas a pequeña y grande escala, en función de la misión recibida. (MI8-FF.EE8-00, 2018, pág. 74)
- 10.** Dinámica, semiestática y estática. (MI8-FF.EE8-00, 2018, pág. 316)
- 11.** Paracaídas principal, paracaídas de reserva y bolsa de transporte. (MIP-15-01, 2011, pág. 10)
- 12.** Es un artefacto confeccionado con tejidos livianos, resistentes y poco permeables. Es capaz de presentar resistencia al aire y permitir que un paracaidista o abastecimientos, luego de un lanzamiento desde una aeronave en vuelo, lleguen a tierra en las mejores condiciones de empleo. (MIP-15-01, 2011, pág. 11)
- 13.** Paracaídas T-10R. (MIP-15-01, 2011, pág. 29)
- 14.** Paracaídas piloto espiral, cúpula y bolsa de transporte. (MIP-15-01, 2011, pág. 29)
- 15.** Es de 550 libras. (MIP-15-01, 2011, pág. 30)

- 16.** ¿Cuál es la longitud de las cuerdas de suspensión del paracaídas T-10R?
- 17.** ¿Cuántas partes metálicas tiene un equipo de paracaídas?
- 18.** ¿Cuáles son las partes de la cúpula?
- 19.** ¿Cuál es la resistencia de las anillas en D?
- 20.** ¿A qué concepto corresponde el siguiente enunciado: Son perforaciones de agujeros ovalados, elaborados en los sectores 1, 2, 3, 4, 5; y 25, 26, 27, 28, 29, 30 y permite que el casquete pueda girar sobre su eje vertical cuando el paracaidista acciona los bastones?
- 21.** ¿Qué función cumple un Jefe de Salto?
- 22.** ¿Qué es una zona de salto?
- 23.** ¿Qué es altitud?
- 24.** ¿Cuáles son las responsabilidades del Jefe de Salto?
- 25.** ¿Cuáles son los pasos para la inspección de una aeronave?
- 26.** ¿Cuáles son los métodos para realizar un salto de banda?
- 27.** ¿Cómo se llama la cantidad de peso de los pasajeros o la carga, que contemplan el peso operacional de la aeronave?
- 28.** ¿Cómo se llama la posición relativa del avión en su aproximación a la zona de salto?
- 29.** ¿Cuáles son los tipos de salto de banda?
- 30.** ¿Cuáles son los pasos para la revista de un paracaidista correctamente equipado?

- 16.** Es de 6 metros. (MIP-15-01, 2011, pág. 30)
- 17.** Siete partes metálicas. (MIP-15-01, 2011, pág. 21)
- 18.** Cuerdas de la válvula, túneles y cintas de refuerzo, cinta y refuerzo de la válvula, secciones, brida, válvula, boca, ápice, sectores (pañes o paneles), limitadores, modificaciones de la conducción, cintas de refuerzo de la boca, refuerzos en V y red de nylon. (MIP-15-01, 2011, págs. 13-19)
- 19.** Es de 5.000 libras. (MIP-15-01, 2011, pág. 22)
- 20.** Modificaciones de la conducción. (MIP-15-01, 2011, pág. 17)
- 21.** Es el que asume el control de la instrucción, entrenamiento, equipamiento e inspección de los paracaídas y/o cargas livianas, para que sean lanzados en la zona de salto o lanzamiento, para que les permita llegar a tierra en las mejores condiciones de empleo para el cumplimiento de las misiones. (MIP-15-01, 2013, pág. 1)
- 22.** Se llama zona de salto a una superficie rectangular del terreno, previamente reconocida y seleccionada para que aterricen los paracaidistas en las mejores condiciones de empleo. (MIP-15-01, 2013, pág. 14)
- 23.** Es la distancia vertical desde un objeto o punto hacia el nivel medio del mar. (MIP-15-01, 2013, pág. 16)
- 24.** Recepción de la misión, organización del personal de paracaidistas, orientación del personal de paracaidistas, coordinaciones y elaboración del manifiesto. (MIP-15-01, 2013, págs. 5-6)
- 25.** Revisar piso seco y sin salientes, bandas de amarre tenso, luces y timbre, cable de anclaje, escaleras de embarque y desembarque. (MIP-15-01, 2013, pág. 28)
- 26.** Salto sobre la vertical, salto por radio y salto por medio de luz verde. (MIP-15-01, 2013, págs. 8-9)
- 27.** Carga útil. (MIP-15-01, 2013, pág. 2)
- 28.** En final. (MIP-15-01, 2013, pág. 24)
- 29.** Salto de banda individual, escuadra y de pelotón. (MIP-15-01, 2013, pág. 26)
- 30.** Revisar casco y carrillera, aliento a licor, tirantes de sustentación, aldabas de desprendimiento, tirantes de pecho, cinturón de seguridad del reserva, paracaídas de reserva, tirantes de pierna, tirantes de espalda, recipiente y cordón de ruptura, silla, banda estática y gancho de anclaje. (MIP-15-01, 2013, págs. 27-28)



- 31.** ¿Cuál es la misión del Maestro de Salto?
- 32.** ¿Cuáles son los procedimientos del Maestro de Salto?
- 33.** ¿Cuáles son los procedimientos del M/S durante el reentrenamiento en tierra?
- 34.** ¿Cuáles son las finalidades del Maestro de Salto?
- 35.** ¿Cuál es el margen de seguridad paralela en un obstáculo de línea de energía eléctrica?
- 36.** ¿Cuál es la velocidad de ingreso de un helicóptero Súper Puma a una zona de lanzamiento?
- 37.** ¿Cuál es la velocidad de ingreso de una aeronave C-130 a una zona de lanzamiento?
- 38.** ¿Cuáles son los medios de enlace en el avión?
- 39.** ¿Cuáles son las limitaciones de las operaciones de desembarco vertical (paracaidistas)?
- 40.** ¿Cuáles son los tipos de infiltración?
- 41.** ¿Qué es una infiltración combinada?
- 42.** ¿Cuál es el concepto de la zona de lanzamiento?
- 43.** ¿Cuál es la altura de lanzamiento de material pesado en combate?
- 44.** ¿Cuál es la altura de lanzamiento de material pesado en instrucción?
- 45.** ¿Cuáles son los aspectos fundamentales a considerar en el salto precursor?
- 31.** Supervisar, controlar, verificar y coordinar las operaciones de paracaidistas en tiempo de paz y en tiempo de guerra. (MI-115-01, 2019, pág. 8)
- 32.** Coordinar para que un equipo médico se encuentre en la zona de salto, coordinar el plan de trabajo con los pilotos, coordinar para que la tripulación de la aeronave se encuentre con el arnés de seguridad al momento de abrir la puerta o la rampa, de acuerdo al número de paracaidistas, al tipo de aeronave y a la zona de salto; organizar al personal en vuelos y pasadas, designar jefes de salto, auxiliares y recogedores de banda para cada vuelo y pasada, observar que el jefe de salto cumpla con todos los procedimientos establecidos para las tres fases de la misión de salto: antes, durante y después del salto, procedimiento a seguir en caso de existir un paracaidista suspendido en la puerta del avión. (MI-115-01, 2019, pág. 9)
- 33.** Designar jefes de salto, organizar los vuelos y pasadas, establecer la instrucción a partir (reentrenamiento) que se establezca, reconocer claramente la zona de salto con los guías de salto. (MI-115-01, 2019, pág. 11)
- 34.** Asesorar al comandante de la misión, apoyar al cumplimiento de la misión y ayudar a la navegación aérea. (MI-115-01, 2019, pág. 15)
- 35.** Es de 200 metros. (MI-115-01, 2019, pág. 17)
- 36.** Es de 40 m/s. (MI-115-01, 2019, pág. 17)
- 37.** Es de 70 m/s. (MI-115-01, 2019, pág. 17)
- 38.** Luces, timbre, radio, señales convencionales o aviva voz. (MI-115-01, 2019, pág. 31)
- 39.** En tierra son vulnerables al ataque de blindados, las condiciones meteorológicas afectan a estas operaciones, superioridad aérea en la ruta, en tierra la movilidad se reduce y está dada por los medios de transporte disponibles. (MI-115-01, 2019, pág. 50)
- 40.** Infiltración aérea, desembarque de tropas, descenso por cuerda, infiltración de superficie, natación de combate, infiltración terrestre e infiltración combinada. (MI8-FF.EE7-01, 2014, pág. 2)
- 41.** Es la utilización de dos o más técnicas de infiltración mediante una planificación. (MI8-FF.EE7-01, 2014, pág. 8)
- 42.** Es la superficie del terreno previamente reconocida y seleccionada para recibir en paracaídas o en caída libre, toda clase de carga o abastecimiento. (MI8-FF.EE7-01, 2014, pág. 13)
- 43.** Es de 180 metros. (MI8-FF.EE7-01, 2014, pág. 20)
- 44.** Es de 240 metros. (MI8-FF.EE7-01, 2014, pág. 20)
- 45.** Localización, orientación y dimensión de la zona útil, tipos de paracaídas a utilizar, tipos de aeronaves, longitud de la zona de salto, dirección e intensidad del viento. (MI8-FF.EE7-01, 2014, pág. 37)

GFE25 en apoyo al M.S.P durante la pandemia del COVID19.2020



Base Sur durante el conflicto del Cenepa. 1995


El GFE25 brindando seguridad al Palacio de Carondelet - Oct.2019

Monumento denominado "El indómito" Representa al soldado del GFE25 durante el conflicto del Cenepa.1995

Misión de salto en Manabí previo a cumplir operaciones de control de armas.2021



Instrucción de tiro de RPG7 con personal del GFE25. 2019



- 46.** ¿Cuáles son los tipos de viento que están desplazados a 40 o 50 grados a cada lado de la nariz y cola de la aeronave?
- 47.** ¿Cuáles son los tipos de viento que están desplazados a 10 grados de cada lado de los puntos que definen la nariz, la cola y las alas de la aeronave?
- 48.** ¿Cómo se encuentra organizado un Equipo de Guías de Salto?
- 49.** ¿Cuál es el instrumento que permite medir la velocidad del viento en nudos?
- 50.** ¿Cuáles son los cinco (5) tipos de desembarque de tropas desde una aeronave?
- 51.** ¿Cuáles son los puntos a verificar en una aeronave antes de abordar?
- 52.** ¿Cuáles son las voces de mando del Jefe de Salto en tierra?
- 53.** ¿Cuál es la posición correcta del saltador libre en la aeronave?
- 54.** ¿Cuáles son las formas de salida de los saltadores libres desde una aeronave en vuelo?
- 55.** ¿Qué se debe verificar en las argollas de conexión entre los tirantes de sustentación y el arnés en el equipo de salto libre?
- 56.** ¿Con quién debe realizar las respectivas coordinaciones el maestro de salto libre operacional?
- 57.** ¿Puede constituirse una zona de salto en una zona de lanzamiento?
- 58.** ¿Cuáles son los métodos de salto, en el Salto Libre?
- 59.** ¿Cuál es la velocidad en nudos de la aeronave BÚFALO C-115 para realizar el lanzamiento de paracaidistas?
- 60.** ¿Cuál es la velocidad en nudos de la aeronave HÉRCULES C-130 para realizar el lanzamiento de paracaidistas?

- 46.** Medio de nariz medio de través derecho, medio de cola medio de través izquierdo, medio de cola medio de través derecho y medio de nariz medio de través izquierdo. (MI8-FF.EE7-01, 2014, pág. 39)
- 47.** Puro de cola, puro de través derecho, puro de través izquierdo y puro de nariz. (MI8-FF.EE7-01, 2014, pág. 39)
- 48.** Elemento centro de control, elemento de marcación, señalización y estacionamiento, elemento de reorganización y elemento de seguridad. (MI8-FF.EE7-01, 2014, pág. 54)
- 49.** El anemómetro. (MI8-FF.EE7-01, 2014, pág. 36)
- 50.** Descenso por cuerda, descenso por soga rápida, sembrado de hombres, aterrizaje de aeronaves de ala fija y aterrizaje de helicópteros. (MI8-FF.EE7-01, 2014, págs. 9-10)
- 51.** Manubrios de las puertas de emergencia, pines de seguridad que estén en sus respectivos orificios del fuselaje, piso seco, no salientes principalmente próximo a las puertas o rampa, bandas de amarre templadas y no sueltas. (MSL, 2019, pág. 3)
- 52.** En línea o en fila sobre los equipos...formar, preparar el material... para equiparse., E...quiparse, revista...ar, a la Iz...quier, avión por uno mar. (MSL, 2019, pág. 4)
- 53.** Cuerpo recto, espalda pegada al espaldón del asiento, piernas abiertas a la altura de los hombros con las puntas al frente, la vista siempre al maestro de salto libre, los números impares ocuparán desde el fondo el costado izquierdo y los números pares al costado derecho de la aeronave. (MSL, 2019, pág. 3)
- 54.** De cabeza, espalda y opcional. (MSL, 2019, pág. 8)
- 55.** Verificar que las asas no estén rotas ni lascadas. (INSPECCIÓN, 2018, pág. 2)
- 56.** Con los guías de salto, pilotos, jefe de mantenimiento y con el policlínico. (MSL D. Y., 2020, pág. 2)
- 57.** Si, por las características amplias del terreno que permite un lanzamiento. (LIBRE, 2020, pág. 2)
- 58.** Sobre la vertical y salto por el método del GPS. (MSL D. Y., 2020, pág. 8)
- 59.** 110 nudos. (LIBRE, 2020, pág. 3)
- 60.** 120 nudos. (LIBRE, 2020, pág. 7)



- 61.** ¿Cuáles son los instrumentos que se coloca en la tabla de navegación durante una operación de anfibia?
- 62.** ¿Cuáles son las enfermedades respiratorias más comunes en buceo?
- 63.** ¿Cómo se define a una incursión anfibia?
- 64.** ¿Cuáles son los equipos de circuito para buceo?
- 65.** ¿Cuál es el nado táctico en operaciones anfibias utilizados por los Hombre Rana?
- 66.** ¿Quién es el encargado de realizar la instrucción previa a un buceo?
- 67.** ¿Quién es el responsable de considerar las características climáticas, hidrográficas, los obstáculos naturales y artificiales del área de entrenamiento para el buceo?
- 68.** ¿Qué elementos conforman un ECO, en la organización de una fuerza incursora anfibia?
- 69.** ¿Cuáles son los propósitos de una incursión anfibia?
- 70.** ¿Cuáles son los propósitos de la inspección de buceo?
- 71.** ¿Cuáles son los tipos de escalada?
- 72.** ¿Por qué se denomina escalada de 12 puntas, en la escalada en hielo?
- 73.** ¿Cuál es el criterio a considerar para colocar la distancia entre personas dentro de una cordada?
- 74.** ¿Cuál es el equipo indispensable para una escalada en hielo?
- 75.** ¿Cuál es la vida útil del equipo de andinismo si se encuentra almacenado?
- 61.** Reloj, profundímetro y brújula. (ANFIBIAS, 2010, pág. 1)
- 62.** Hipoxia, asfixia, envenenamiento por monóxido de carbono e hiperventilación. (CUINMA-MABUCE-01-2010, 2010, pág. 10)
- 63.** Es una forma de operación que consiste en un desembarco desde el mar sobre una playa hostil, implica una acción rápida, ocupación temporal y una retirada planeada. (ANFIBIAS, 2010, pág. 10)
- 64.** Circuito abierto y cerrado. (ANFIBIAS, 2010, pág. 2)
- 65.** Sidestroke. (ANFIBIAS, 2010, pág. 2)
- 66.** Supervisor de buceo. (ANFIBIAS, 2010, pág. 9)
- 67.** El oficial encargado del buceo. (ANFIBIAS, 2010, pág. 9)
- 68.** Elemento Comando, Elemento de Reconocimiento, Elemento de Asalto, Elemento de Apoyo y Elemento de Reserva. (ANFIBIAS, 2010, pág. 3)
- 69.** Afectación psicológica (moral), reconocimiento (enemigo, terreno, hidrografía) y apoyo a otras operaciones. (ANFIBIAS, 2010, pág. 2)
- 70.** · Asegurarse que los buzos estén física y mentalmente listos para entrar al agua.  
· Verificar que todos los buzos traigan su equipo mínimo requerido (visor, chaleco salvavidas, cinturón de peso, cuchillo, aletas, reloj y profundímetro). (ANFIBIAS, 2010, pág. 8)
- 71.** Escalada en roca y escalada en hielo. (ANDINISMO, 2019, pág. 47)
- 72.** Porque son doce las puntas de los crampones que se utiliza para escalar. (ANDINISMO, 2019, pág. 49)
- 73.** De acuerdo a la morfología de la elevación y el entrenamiento del personal que está ascendiendo. (ANDINISMO, 2019, pág. 49)
- 74.** Casco, linterna, gafas, protector facial, tres pieles, arnés, piolet, guantes, polainas, zapatos para hielo y crampones. (ANDINISMO, 2019, pág. 50)
- 75.** Cinco años. (ANDINISMO, 2019, pág. 76)



- 76.** ¿Cómo se conoce a los zapatos especiales para escalar una pared de roca?
- 77.** ¿De acuerdo a qué se coloca la dificultad, en las paredes de escalada en roca?
- 78.** ¿Cuáles son las áreas o zonas de rescate?
- 79.** ¿A qué se denomina progresión de cordada?
- 80.** ¿Por qué pierde resistencia las cuerdas?
- 81.** ¿Cuáles son las especialidades en una unidad contraterrorista?
- 82.** ¿Cuántos contraterroristas conforman un Elemento de Asalto?
- 83.** ¿Cuáles son las funciones de un Elemento de Asalto contraterrorista?
- 84.** ¿Cuántas armas debe tener un contraterrorista para las operaciones y cuáles son?
- 85.** ¿Cuáles son las áreas de operaciones de un contraterrorista en áreas urbanas?
- 86.** ¿Cuáles son las actividades que cumple el Elemento de Asalto contraterrorista al ingresar a una habitación?
- 87.** ¿Cuántos binomios tiene un Elemento Francotirador de contraterrorismo en áreas urbanas?
- 88.** ¿Qué tipo de armamento utiliza un Binomio Francotirador de contraterrorismo?
- 89.** ¿Cuál es el equipo que un Binomio Francotirador de contraterrorismo emplea en operaciones?
- 90.** ¿Cuáles son los colores que identifican las diferentes áreas de una instalación que va a ser reportada?

- 76.** Zapatos pie de gato. (ANDINISMO, 2019, pág. 48)
- 77.** A la inclinación, cantidad y proporción de agarre. (ANDINISMO, 2019, pág. 50)
- 78.** Zonas urbanas, agrestes y estructuras colapsadas. (ANDINISMO, 2019, pág. 57)
- 79.** A la escalada secuencial en hielo, que consta de diversos tramos. (ANDINISMO, 2019, pág. 71)
- 80.** Por la cantidad de nudos realizados, por la fricción a la que es sometida, por la humedad a la que se somete y por el factor de caída al que ha sido sometido. (ANDINISMO, 2019, pág. 49)
- 81.** Asaltero, inteligencia y francotirador. (ENTRENAMIENTO, 2011, pág. 6)
- 82.** Cuatro contraterroristas. (ENTRENAMIENTO, 2011, pág. 12)
- 83.** Comandante, enfermero, brechero y escopetero. (ENTRENAMIENTO, 2011, pág. 18)
- 84.** Dos armas: principal y secundaria. (ENTRENAMIENTO, 2011, pág. 47)
- 85.** Área verde (aproximación), área amarilla (cerca del objetivo o aproximación), área roja (zona de peligro). (ENTRENAMIENTO, 2011, pág. 85)
- 86.** Reconocimiento y eliminación de la amenaza, registro de la amenaza, registro de la habitación y sus puntos muertos (zonas rojas), organización de la fuerza, dar parte al escalón superior de amenazas neutralizadas y rehenes, salida de la instalación con seguridad a un punto seguro, verificación de novedades, evacuación del personal de rehenes y la fuerza. (ENTRENAMIENTO, 2011, pág. 87)
- 87.** Dos binomios (8 hombres). (ENTRENAMIENTO, 2011, pág. 112)
- 88.** Fusil de precisión, fusil de apoyo (semi automático) y dos pistolas. (ENTRENAMIENTO, 2011, pág. 47)
- 89.** Binoculares, carta topográfica, traje ghillie, guantes tácticos, mochila táctica, brújula, GPS, granada de humo y bengala. (ENTRENAMIENTO, 2011, pág. 97)
- 90.** Frente blanco, atrás negro, derecha verde, izquierda rojo. (ENTRENAMIENTO, 2011, pág. 89)

- 91.** ¿Qué es una Unidad Operativa Canina?
- 92.** ¿Qué es un Binomio Canino?
- 93.** ¿Cuáles son las características de la fase inicial de la selección de los canes?
- 94.** ¿Cuáles son los aspectos fundamentales de un can de trabajo?
- 95.** ¿Cuáles son las finalidades que debe alcanzar el can durante el curso de Rescate?
- 96.** ¿Cuántos objetivos tiene la técnica de autonomía progresiva por acción del efecto maniquí?
- 97.** ¿Cuáles son los métodos de señalización en el proceso formativo ARCON?
- 98.** ¿Para cuántos sepultados se realiza la búsqueda encadenada en el proceso formativo ARCON?
- 99.** ¿Para qué lugares se utiliza búsquedas en situaciones adversas, en el proceso formativo ARCON?
- 100.** ¿Cuál es la organización de un Equipo Canino?
- 91.** Es una unidad especializada en las diferentes técnicas del adiestramiento canino, conformada por un mínimo de diez (10) binomios (guía-canino) con sus mandos naturales. (MI8-AE4-00, 2019, pág. 35)
- 92.** Pareja básica operativa compuesta por un guía y su canino. (MI8-AE4-00, 2019, pág. 35)
- 93.** Actividad, seguridad, sociabilidad, perseverancia, no afectación a estímulos auditivos. (MI8-AE4-00, 2019, pág. 48)
- 94.** Sociabilidad, impulso de cobro/presa, sensibilidad auditiva, actividad, seguridad e impulso exploratorio. (MI8-AE4-00, 2019, pág. 60)
- 95.**
  - Autonomía progresiva por acción del efecto maniquí.
  - El perro debe familiarizarse previamente con el entorno donde iniciaremos el trabajo de asociación de sustancias.
  - Evitar el condicionamiento de marcaje pasivo (sentado o tumbado) a la emisión de una orden previa.
  - Bloqueo al efecto yoyó por control retorno.
  - Restablecimiento inocuo por inserción sonora. (MI8-AE4-00, 2019, pág. 75)
- 96.** Siete objetivos: tres principales y cuatro alternos. (PAREJA, 1998, pág. 25)
- 97.** Arqueta desnuda y arqueta vestida. (PAREJA, 1998, pág. 38)
- 98.** Dos, tres o más sepultados. (PAREJA, 1998, pág. 50)
- 99.** En espacios confinados. (PAREJA, 1998, pág. 53)
- 100.** Un jefe de intervención, dos guías caninos especialistas, dos guías auxiliares, dos ejemplares caninos certificados y una camioneta 4x4. (MI8-AE4-00, 2019, pág. 35).



## CAPÍTULO 2

# ” LAS TRADICIONES

“Aquellas transmitidas de generación en generación, que salieron del diálogo fraterno a la luz y al calor de la fogata, en la mitad del vivaque, cuando al árbol se arrimó el fusil para tomar la guitarra. Camaradas acuñados en la simpática moneda, pero siempre listos al llamado de la Patria.”

General **Juan Donoso Game**

”

# RESEÑA HISTÓRICA




Grupo de Fuerzas Especiales N°26 /  
**GFE26**

**El Ejército primero, mi Unidad  
la primera del Ejército.**



A inicios de 1970 se creó el Grupo Especial de Fuerzas Especiales N° 26 situado en la provincia de Los Ríos. Históricamente, en 1995, fue la primera unidad de la Brigada de Fuerzas Especiales en entrar a la zona de conflicto. Junto con otras unidades, conformó el agrupamiento táctico de selva “General Miguel Iturralde”. Por esta gloriosa participación se hizo acreedora a la condecoración “Al Mérito de Guerra” en el grado de Gran Cruz. Su lema “El Ejército primero, mi Unidad la primera del Ejército”, representa el legado histórico de ser siempre los mejores y los primeros ante el llamado de la Patria.





## CONSIDERACIONES REFERIDAS A TRADICIONES PARACAIDISTAS

Según la Real Academia de la Lengua Española indica que: Tradición es “la transmisión de noticias, composiciones literarias, doctrinas, ritos, costumbres, etc., hecha de generación en generación”.

La esencia de su etimología es aquello que se entrega de una generación a otra, con la finalidad de mantener por siempre un conjunto de historias y valores que permiten desarrollar un sentido de identidad, pertenencia y cohesión que promueve un fuerte espíritu de cuerpo para que, en momentos de peligro, mantenga la unidad en la lucha y cuidar uno del otro.

Como señalan estudiosos de las tradiciones militares es especial uno de los más destacados el investigador español Almirante, en una de sus más conocidas obras: Diccionario Militar, señala: “la tradición puede ser un poderoso resorte moral, cuyo temple debe conservarse, cuya fuerza es incalculable; pero también nos señala que no puede ser: el culto a la rutina... ni la imitación... o la resurrección periódica de tricornos en batalla o de la clásica gorras de pelo...”.

De ahí que lo fundamental es que las tradiciones constituyan una genuina fuente de inspiración y motivación. Por lo que se debe fomentar aquellas que agreguen mucho valor espiritual y fortalezca el sentimiento patriótico y amor a la causa de intereses nobles y superiores.

Las tradiciones morales.

“Hay dos clases de tradiciones: las morales y las materiales. Las esenciales para los ejércitos son las morales, que deberían ser permanentes y se merecen todos los esfuerzos por conservarlas. El valor de las tradiciones materiales está en función de su capacidad para conservar y potenciar las morales; porque la evolución del armamento hace cambiar procedimientos tácticos, orgánicas, vestuarios, e incluso los sistemas de formación, enseñanza y adiestramiento.

Las principales tradiciones a conservar son las morales o espirituales, aquellas que resisten la evolución de la táctica y las veleidades de las modas, generalmente meras imitaciones. Sin pretensión de ser exhaustivo citaré:

- La disciplina. Esencial, sin ella no puede haber ejército. Las muestras externas de disciplina y policía, son excelentes indicios para verificar el estado de disciplina de una Unidad.
- La búsqueda permanente de la eficacia como objetivo, por encima de cualquier condicionante rutinario, corporativista o ideológico.
- El espíritu militar, compendio secular de valores morales del soldado. Complementado con el espíritu de unidad, verdadera alma de la misma, como elemento fundamental de cohesión y estímulo.
- El culto al honor y a los héroes, para ejemplo y acicate. Especialmente de laureados, medallas militares y caídos de cada unidad.
- Exaltación del valor, inherente a la profesión e imprescindible para el combate, razón de ser de los ejércitos”.

Al final de la II Guerra Mundial, se realizaron estudios que fortalecieron la Sociología Militar. Se entrevistaron a soldados alemanes para determinar la causa de su espíritu guerrero y determinación de continuar luchando, pese a que se veía la inminente derrota. La conclusión de esos estudios determinaron que la principal razón de su entrega y hasta cierto punto su sacrificio, era el no fallar al compañero como resultado de haber forjado un espíritu de cuerpo, pues venían de los mismos pueblos e incluso de los mismos barrios en donde se les había inculcado tradiciones morales en cuya raíz estaba el cuidar unos de otros.

Esto dio origen al fortalecimiento de lo que se conoce como grupos primarios. Eso es lo que precisamente se fomenta en los patrullajes, en los saltos y en el rigor del entrenamiento. Esas son las verdaderas tradiciones que hay que preservar. La de gran valor espiritual.

- 1.** ¿Qué son las tradiciones paracaidistas en las Fuerzas Especiales?
- 2.** ¿De dónde nacen las tradiciones paracaidistas?
- 3.** ¿Cómo se originó el paracaidismo militar en el Ecuador?
- 4.** ¿En qué fecha se aprobó el proyecto para realizar el primer curso de Paracaidismo Militar?
- 5.** ¿Quién fue el pionero del paracaidismo militar ecuatoriano?
- 6.** ¿Quién escribió el poema Paracaidista... y punto?
- 7.** ¿De qué arma fue el pionero?
- 8.** ¿Cuál era el apodo del Pionero, cuando fue cadete?
- 9.** ¿A qué unidad pide el pase el Pionero, cuando estaba de instructor en la Escuela Militar como una promesa de honor?
- 10.** ¿Qué grado tenía el Pionero cuando propuso la creación de una unidad paracaidista en el Ecuador?
- 11.** ¿Cuánto tiempo duró el primer curso de paracaidismo militar?
- 12.** ¿Dónde se realizó el primer salto de paracaidismo militar en el Ecuador?
- 13.** ¿De qué avión se realizó el primer salto de paracaidismo?
- 14.** ¿De dónde se realiza el “Último salto”?
- 15.** ¿Cuál es lema del paracaidista adoptado de la filosofía griega?

- 1.** Es el legado de nuestros viejos paracaidistas, cantos, historias, poemas, pinturas, y procederes que fueron inspirados en el profesionalismo y amor a la Patria.
- 2.** Nacieron del convivir diario, del espíritu de cuerpo e iniciativa de los paracas.
- 3.** Se origino con la propuesta de nuestro pionero, para mejorar la calidad de nuestros soldados, siendo paracaidistas.
- 4.** El 26 de noviembre de 1955.
- 5.** El Capitán Alejandro Romo Escobar.
- 6.** Tcrn. Edison Macías.
- 7.** El 9 de julio de 1947 egresa como subteniente de Infantería y en 1949 cambia su despacho a la iniciada arma de Fuerzas Blindadas.
- 8.** “INDIO ROMO” por la imitación que este hacía del “Indio Mariano” simpático personaje de la radio en ese entonces.
- 9.** A La Compañía Independiente “ZUMBA” provincia de Loja.
- 10.** El grado de Capitán.
- 11.** 310 días de arduo entrenamiento.
- 12.** En Los Salitrales de Muey, Salinas provincia de Santa Elena.
- 13.** Desde el avión FAE C-47, de la Fuerza Aérea Ecuatoriana signado con el número 222, conocido actualmente como nuestro VIEJO AVIÓN.
- 14.** Del VIEJO AVIÓN C-47 el mismo que descansa junto al edificio central de la Brigada de Fuerzas Especiales.
- 15.** Mente sana en cuerpo sano.

- 16.** ¿Cuáles son las armas blancas usadas por los COMANDOS PARACAIDISTAS del Ecuador?
- 17.** ¿Cuál es la insignia de las Fuerzas Especiales?
- 18.** ¿Qué representa la calavera?
- 19.** ¿Cuántos valientes soldados saltaron por primera vez con el pionero?
- 20.** ¿Cuál es el origen del paracaidismo en el mundo?
- 21.** ¿Cuál fue el primer paracaídas eficaz en la historia de la humanidad?
- 22.** ¿Quién fue el primer paracaidista del mundo?
- 23.** ¿En qué guerra se empleó por primera vez el paracaidismo militar?
- 24.** ¿Quién comando el primer salto de combate en el mundo?
- 25.** ¿Quién dio origen a la fuerza de paracaidistas alemanas que tanto inspiraron a nuestro Pionero?
- 26.** ¿A qué Ejército del mundo le corresponde la operación aerotransportada denominada "ROBLE", misma fue muchas veces analizada por el Capt. Alejandro Romo Escobar por el empleo de tropas paracaidistas?
- 27.** ¿Quién comandó la operación de rescate a Benito Mussolini, misma que fue tratada y analizada por el Pionero?
- 28.** ¿Cuándo fallece el gran mentor y visionario del paracaidismo ecuatoriano, Coronel ALEJANDRO ROMO ESCOBAR?
- 29.** ¿Qué es la Camarada?
- 30.** ¿Qué debe estar grabado en la parte superior de la "camarada"?

- 16.** Cuchillo táctico BUCK y machete tipo COMANDO.
- 17.** La calavera.
- 18.** El respeto que tienen el paracaidista a la muerte.
- 19.** Treinta y cinco soldados, incluido el pionero.
- 20.** Se inicia con Leonardo Da Vinci que imaginó un retardador de caída en forma de pirámide de base cuadrada, unidas a un hombre mediante cuatro cinchas.
- 21.** El diseñado por un aeronauta francés llamado Jean-Pierre Blanchard quien soltó a un perro provisto de un paracaídas desde una altura de 800 metros en el Campo de Marte en París.
- 22.** El francés André Garnerin.
- 23.** En la Primera Guerra Mundial.
- 24.** El Teniente Italiano Alesandri Tandura quien fue lanzado con sus hombres tras las líneas enemigas para cumplir misiones de sabotaje.
- 25.** El General Kurt Student de la Luftwaffe (Guerra Relámpago).
- 26.** Al Ejército Alemán.
- 27.** El Coronel Alemán Otto Skorzeny.
- 28.** El 11 de agosto de 2009 en brazos de su hija Erika.
- 29.** Es una moneda de uso exclusivo de tropas paracaidistas en el mundo, la misma que es entregada a los paracaidistas del Ejército ecuatoriano y es un distintivo de hermandad y camaradería.
- 30.** Únicamente el nombre y apellido del paracaidista, sin realizar otras alteraciones.

- 31.** ¿Quiénes fueron los alumnos e instructores a la vez, entre los 35 pioneros?
- 32.** ¿Cuál es el ave insignia que posa sobre el ingreso de la Avenida de la Inmortalidad?
- 33.** ¿En qué año se crea el blasón distintivo para Fuerzas Especiales?
- 34.** ¿En qué conflicto bélico se realizó el primer salto de combate de la Brigada “PATRIA”?
- 35.** ¿Quién comandó el primer salto de combate de nuestros paracaidistas?
- 36.** ¿Cuál es el lema de nuestra Brigada?
- 37.** ¿Cuál es el origen de la frase “SIEMPRE LISTOS”?
- 38.** ¿A quiénes se les denomina “LOS CUATRO DEL 26”?
- 39.** ¿Quién fue el primer paracaidista con el conocimiento para dar mantenimiento a los paracaídas?
- 40.** ¿Qué simboliza el machete en el blasón de las Fuerzas Especiales?
- 41.** ¿Quiénes son los Chamberitos?
- 42.** ¿Cuál es la insignia del salto de combate?
- 43.** ¿Cómo se obtiene la estrella de plata en el ala de los paracaidistas?
- 44.** ¿Cómo se originó el “Alipio”?
- 45.** ¿Qué es el “Bambú paracaidista”?

- 31.** El Tenientes Felipe Albán Alfaro y Teniente Cesar Montesinos Mejía.
- 32.** El cóndor.
- 33.** En julio de 1977 plomo y negro.
- 34.** En el conflicto bélico de 1981 Paquisha, zona de salto Nangaritza.
- 35.** Teniente Hugo Guerrón Borja.
- 36.** SIEMPRE LISTOS.
- 37.** Se origina con el Capitán Navas Cristobal.
- 38.** A los camaradas caídos en 1995, quienes pertenecieron al G.F.E 26.
- 39.** El Sargento Primero Florencio Cobos.
- 40.** Simboliza el combate en selva.
- 41.** Surgieron en 1995, luego de la Toma de “Base Norte”, cuando los peruanos se retiraron dejando sus prendas abandonadas, mismas fueron tomadas como trofeos de guerra por estos valientes.
- 42.** Es una estrella de plata que ostenta el paracaidista en el centro de su ala dorada.
- 43.** Al realizar 100 saltos debidamente registrados o quien tenga un salto en combate.
- 44.** Se origino en la Escuela de Fuerzas Especiales con un instructor de nombre Alipio, quien por tener disminuido el sentido de la vista, necesitaba de una vara de madera para acompañar en las marchas a los comandos.
- 45.** Es un bosque de bambú patrimonio de los paracaidistas que está ubicado en las instalaciones del G.F.E 26 en Quevedo, fue sembrado por el alemán Sr. Federico Von Buchwald, antiguo dueño de esas tierras.





Los paracaidistas la escogieron rojo, como símbolo de respeto y honor por la sangre de nuestros héroes.



Monumento a los combatientes caídos en 1995, quienes pertenecieron al G.F.E 26.

El bambú: es un bosque, patrimonio de los paracaidistas que está ubicado en las instalaciones del G.F.E 26.



Avión C-47 ubicado en la Brigada de Fuerzas Especiales desde donde saltaron los pioneros el 29 de octubre de 1956.



Monumento a la defensa de "Tiwinza", episodio glorioso de la Guerra del Cenepa en el cual participó el G.F.E 26.

Vivienda construida y utilizada por el pionero, la misma fue diseñada por el mismo y bautizada con el nombre de Villa Erika.



- 46.** ¿Cuál es el significado de la ceremonia del último salto?
- 47.** ¿Cuál es la Villa Erika?
- 48.** ¿Cuál es el saludo paracaidista?
- 49.** ¿En qué año se utilizó por primera vez la boina roja?
- 50.** ¿Quién diseñó la boina roja de las Fuerzas Especiales ecuatorianas?
- 51.** ¿Por qué se adoptó la boina roja como símbolo de los paracaidistas?
- 52.** El cintillo color negro representa el luto por los hermanos caídos en combate y un ovalo del mismo color que lleva el ala; la caída del cintillo de color negro que rodea la boina tiene tres ribetes, el primero representa los valores éticos y morales del paracaidista, el intermedio representa a las Fuerzas Especiales como la columna vertebral del Ejército; y el tercero, la hermandad de la legión de los paracaidistas. Su color rojo concho de vino nos recuerda la sangre derramada por nuestros héroes para darnos libertad. Son parte de...
- 53.** ¿Quién fue el Sargento Mayor James Roger?
- 54.** ¿Quiénes planificaron y organizaron el primer curso de COMANDO del Ecuador?
- 55.** ¿En qué año se realizó el primer curso de COMANDO del Ecuador?
- 56.** ¿Quiénes fueron los pioneros del Salto Libre en el Ecuador?
- 57.** ¿En qué fecha se creó la Brigada de Fuerzas Especiales?
- 58.** ¿Cómo se creó el curso de Guía de Canes?
- 59.** ¿Qué representa el CAMILO?
- 60.** ¿Cómo está conformado el “CAMILO” en la parte superior?

- 46.** Simboliza el respeto, consideración y estima de los camaradas del aire por el paraca que sale del Ejército como un soldado en Servicio Pasivo, realiza un último salto honorífico desde nuestro legendario Viejo Avión.
- 47.** Fue la vivienda utilizada por el pionero, la misma fue diseñada por él mismo y fue bautizada con el nombre de Villa Erika.
- 48.** Se lo realiza con un fuerte apretón de manos y con los pulgares hacia arriba, simboliza hermandad, camaradería y honor en el servicio a la Patria.
- 49.** En 1980, gracias a la gestión del Comandante de la Brigada, en ese entonces Sr. General Edmundo Vivero.
- 50.** El Mayor César Montesinos, basándose en la boina usada por las Fuerzas Especiales del Ejército Inglés.
- 51.** Los viejos paracaidistas la escogieron roja concha de vino, como símbolo de respeto y honor por la sangre de nuestros héroes, y como prenda característica de las Fuerzas Especiales en el mundo.
- 52.** La boina roja
- 53.** Fue un instructor militar estadounidense invitado por nuestro Ejército quien apoyo en la preparación de los 35 paracaidistas pioneros.
- 54.** El Subteniente Cristóbal Navas, Suboficial Jorge Lucero, Cabo Luis Peña, Cabo Carlos Flores y Cabo Edwin Santamaría, quienes después de haber realizado el curso de “RANGER” en los Estados Unidos; planificaron y organizaron el primer curso de COMANDO en Ecuador.
- 55.** En 1957 a cargo del Teniente Cristóbal Navas Almeida.
- 56.** Los Tenientes César Montesinos y Marcelo Ormaza quienes saltaron en las inmediaciones del antiguo hipódromo (actual parque La Carolina) a una altura de 2700 pies, convirtiéndose de esa manera en los pioneros de esta especialidad en el año de 1968.
- 57.** El 13 de febrero de 1975, nace la Brigada de Fuerzas Especiales N°1 “PATRIA”.
- 58.** Se creó en 1965 a través de un manual de entrenamiento canino, donado por el General Antonio Moral, gracias a la donación de seis canes por parte del Coronel César Montesinos.
- 59.** Estandarte de guerra de color plomo y negro, representa las dos conflictos donde participó la Brigada de Fuerzas especiales 1981-1995.
- 60.** Por la calavera con el par de tibias cruzadas, símbolo mundial de los paracaidistas representa el terror que el combatiente hace sentir al enemigo y su respeto a la muerte.

- 61.** ¿Quién diseñó el ala insignia de los paracaidista?
- 62.** ¿Cómo está conformado el parche de COMANDO?
- 63.** ¿Quiénes son los únicos autorizados a utilizar la boina roja?
- 64.** ¿En qué año se utilizó las botas cafés en la Brigada “PATRIA”?
- 65.** ¿Cuál es la finalidad de “LA LEGIÓN DE LA VIEJA CALAVERA”?
- 66.** ¿Cuál es la finalidad del reencuentro paracaidista?
- 67.** ¿Por qué San Miguel Arcángel es considerado patrono de las tropas paracaidistas?
- 68.** ¿Qué significado tiene el “JUEVES PARACAIDISTA”?
- 69.** ¿Qué celebramos el 26 de enero de cada año?
- 70.** ¿En qué año se creó la instalación símbolo de la “LA LEGIÓN DE LA VIEJA CALAVERA”?
- 71.** ¿A qué aeronave conocemos como “VIEJO AVIÓN”?
- 72.** ¿A qué conocemos como el chozón paracaidista?
- 73.** ¿Qué significado tiene el rayo dentro del escudo de Fuerzas Especiales?
- 74.** ¿Cuál fue la causa de la creación de la Escuela de Selva y Contrainsurgencia?
- 75.** ¿Cómo festejan los paracaidistas un onomástico?

- 61.** La insignia original fue diseñada en 1955, por el Capitán Alejandro Romo Escobar.
- 62.** De un octavo de círculo con borde color oro, su fondo negro, y sus siete letras doradas COMANDO.
- 63.** Los paracaidistas que son parte de la gloriosa y victoriosa Brigada de Fuerzas Especiales; y en las diferentes unidades militares del país utilizarán quienes sean Maestros de Salto.
- 64.** A partir del año 2005, como símbolo de distinción del soldado especial, fueron gestión de la Brigada de Fuerzas Especiales al mando militar.
- 65.** Agrupar en un solo mando, liderazgo y hermandad a todos los paracaidistas.
- 66.** Disponer de un espacio de tiempo para renovar con los viejos paracaidistas, anécdotas y tradiciones de la cultura paracaidista, espíritu de camaradería que une a esta hermandad a través del tiempo.
- 67.** Miguel significa “QUIÉN COMO DIOS”, al ser el Arcángel de la justicia y la muerte, es el que comanda las tropas celestiales, fue el escogido por los paracas para que sea nuestro patrono y comande a la Legión de la Vieja Calavera.
- 68.** Los jueves después de instrucción nocturna, los soldados paracaidistas se reúnen para compartir anécdotas del entrenamiento y festejar a los cumpleaños en un ambiente de camaradería y respeto, este día nacieron muchas tradiciones.
- 69.** La toma de “BASE NORTE”, episodio glorioso de la Guerra del Cenepa en el cual participó el G.F.E 26.
- 70.** Fue construida en 1988, la misma que tiene la forma de calavera, donde se realiza la ceremonia de amistad leal y sincera, cada vez que se gradúa un contingente de paracaidistas.
- 71.** Al C-47 avión desde donde saltaron los pioneros.
- 72.** Al lugar donde se reencuentran las tropas paracaidistas después de la instrucción o de largas y difíciles jornadas de trabajo, en donde acompañados de una guitarra y una copa de vino, rememoran las viejas tradiciones y surgen nuevas que enriquecen la cultura paracaidista.
- 73.** Simboliza velocidad, sorpresa y poder de destrucción.
- 74.** En ese entonces la Brigada de Fuerzas Especiales N°1 “PATRIA” buscaba el entrenamiento de sus comandos paracaidistas en ambiente selvático.
- 75.** Procurando sorprender al homenajeado.



- 76.** ¿Por qué se caracterizan las unidades de Fuerzas Especiales?
- 77.** ¿Cómo nace la Asociación de Comandos Paracaidistas?
- 78.** ¿Quién es el porta banderín dentro de los cursos de especialización?
- 79.** ¿Cuál fue el origen de la camiseta negra en Fuerzas Especiales?
- 80.** ¿Quiénes pueden vestir el buzo y jokey negro en la Brigada de Fuerzas Especiales?
- 81.** ¿Por qué un Jefe de Salto porta siempre su navaja?
- 82.** ¿Qué representan “LOS DORADOS”?
- 83.** ¿Cuál es la tradición de la trenza en la boína roja?
- 84.** ¿Cuál es el nombre de la avenida principal en la Brigada “PATRIA” que recorren las visitas ilustres y especiales”?
- 85.** ¿Qué memorias guarda el museo de la eternidad?
- 86.** ¿A quién identifica las botas cafés?
- 87.** ¿Qué simboliza el cementerio de los héroes?
- 88.** ¿Qué significado tiene la camaradería paracaidista?
- 89.** ¿Qué significado tiene el término “Camarada”?
- 90.** ¿Qué representa el charol de botas?

- 76.** Por su profesionalismo, trabajo y entrega y por mantener vivas las tradiciones militares, que son un acervo de valores y representan la reserva espiritual para el cumplimiento del deber cotidiano.
- 77.** Tras varias reuniones previas en 1985, con cuarenta camaradas donde resolvieron constituirse en Asociación de Ex Comandos y Paracaidistas del Ejército Ecuatoriano.
- 78.** El alumno que se haya destacado en el ámbito militar y académico en forma semanal.
- 79.** Inicia con los pioneros del paracaidismo, los cuales utilizaban esta camiseta en representación del estilo de vida, la dureza del entrenamiento y el sacrificio que implica la preparación y ejecución del salto.
- 80.** Los instructores de la Escuela de Fuerzas Especiales.
- 81.** Para estar preparado en todo momento, como es nuestro lema “SIEMPRE LISTOS” y con su navaja afrontar cualquier emergencia durante el salto en la puerta del avión.
- 82.** Los soldados de color dorado representan la vida ideal del soldado comando paracaidista, estos dan la bienvenida a los soldados que formarán parte de las Fuerzas Especiales y que inician su formación con el curso de Comando.
- 83.** Si el rabillo está ajustado en trenza, el paracaidista es casado y si está suelto el paraca es soltero.
- 84.** La Avenida de la Inmortalidad.
- 85.** Conserva el registro de la gloriosa Historia del Paracaidismo en el Ecuador, desde el equipo de salto de los pioneros, los diferentes tipos de paracaídas utilizados a lo largo de los años, uniformes, insignias, recuerdos, trofeos y condecoraciones entregadas a la Brigada de Fuerzas Especiales N°9 “PATRIA”.
- 86.** Identifica a los soldados comandos de Fuerzas Especiales, altamente entrenados, al mismo tiempo que constituye motivación para que el personal militar busque pertenecer a la élite del Ejército Vencedor.
- 87.** Es el lugar sobrio y solemne, que rinde permanentemente homenaje a aquellos hermanos de armas que ofrendaron su vida por la Patria.
- 88.** Vínculo de amistad y respeto entre paracaidistas, el mismo que nace de compartir jornadas de entrenamiento, convivencia y misiones de alto peligro, similar a una hermandad.
- 89.** Viene del término cámara, en la vida militar se origina en los soldados que comparten una instalación (cuartel).
- 90.** La constancia del paracaidista.



- 91.** ¿Cómo se originó la pañoleta paracaidista?
- 92.** ¿Qué es el “Indómito”?
- 93.** ¿Cuál es el nombre de la patrulla, que recibe a las visitas ilustres e importantes en la prevención de la Brigada?
- 94.** ¿Quién esculpió el monumento al paracaidista de nuestra Brigada Siempre Lista?
- 95.** ¿Cuál es el significado de... “identificarse camaradas”?
- 96.** ¿Qué instrumento de música es el preferido por los paracaidistas?
- 97.** ¿A quiénes se les conoce como la banda de músicos de Herr Burger?
- 98.** ¿Cómo se le conoce a la escultura representativa del G.F.E 26 “CENEPA”?
- 99.** ¿De dónde se inspiró ROMO para idear el ala paracaidista?
- 100.** ¿Cuál es la descripción del ala paracaidista del Ejército ecuatoriano?

- 91.** Con los instructores de la Escuela de Fuerzas Especiales, diseñada por el TCRN. Edgar Narváez cuando fue director de este instituto, además servía como torniquete en caso de emergencia, así también para secarse el sudor en las largas jornadas y para protegerse del frío o el sol inminente.
- 92.** Escultura representativa del G.F.E 25 “BASE SUR”.
- 93.** La Patrulla “Comando”.
- 94.** El escultor cotopaxense Don Germánico Alvear.
- 95.** Nadie podrá retirarse del lugar, para hacerlo primero presentará su “moneda”, quienes no la porten, deberán pagar una ronda completa de vino entre los paracaidistas presentes, si todos los miembros presentan la moneda en ese momento, quién exigió su presentación, pagará la ronda de vino a todos.
- 96.** La guitarra.
- 97.** A la primera Banda de músicos de la Brigada de Fuerzas Especiales creada por el austriaco Viktor Herr Burger y nuestro pionero del paracaidismo.
- 98.** Zafiro 26.
- 99.** Del Águila imperial romana.
- 100.** Se conforma con las alas desplegadas inspiradas en el águila imperial romana, la cúpula en la parte superior representa el paracaidismo militar y en el centro inferior los círculos amarillo, azul y rojo que representan a nuestro Ejército vencedor.



## CAPÍTULO 3

# HISTORIA

“... Quiero pedirles que siempre recordemos, que es nuestra profesión, más que profesión esta es una vocación de abnegación, vocación de sacrificio, vocación de entrega. Los militares no buscamos bienes materiales, no deseamos bienes materiales, queremos la satisfacción de nuestros conciudadanos, queremos un país mejor.”

General **Carlomagno Andrade Paredes**

# RESEÑA HISTÓRICA



Grupo de Fuerzas Especiales N°27 /  
**GFE27**

**“Lo que sea, donde sea,  
cuando sea.”**



El Grupo Especial de Fuerzas Especiales N° 27 históricamente, es la primera gran Unidad de Paracaidistas. Actualmente, está radicada en el Fuerte Militar Patria, en Latacunga.

Representa leyenda y tradición. Son las glorias de antaño, nacidas y forjadas a inicio como Grupo Especial de Fuerzas Especiales N° 1, las que, en el conflicto de 1981, formaron parte del agrupamiento táctico de selva “Cóndor” y en 1995, del agrupamiento táctico de selva “Carlo Magno Andrade”.

Así, se hizo acreedora a dos condecoraciones “Al Mérito de Guerra” en el grado de Gran Cruz. Su lema: “Cuando sea, donde sea, con quien sea”. Sustenta el pensamiento de esta unidad de fuerzas especiales, que le permite cumplir operaciones especiales en cualquier escenario, propio o enemigo.

Además, representa el apoyo al desarrollo nacional y soporte a la población ante desastres naturales.



## CONSIDERACIONES REFERIDAS A LA HISTORIA

Karl Jasper, filósofo alemán legó a la Humanidad una de las obras más trascendente, publicada en 1949 denominada: Origen y meta de la Historia: “Sin una profunda mirada sobre la historia la pregunta por el sentido de nuestra época se oscurece. Por el contrario, al atenderla, nuestra comprensión sobre las cosas y nuestro propio ser se esclarece y nos permite ver cómo enfrentar el futuro”.

En esta extraordinaria Obra, de las más relevantes de la producción intelectual universal, el autor señala que la Humanidad vivió una Era axial, esto es una Era eje, que la ubica entre los años 800 a 200 antes de cristo. En esa era eje el siglo VI es un momento crucial de la historia humana. allí está el corte más profundo de la historia. Allí tiene su origen el hombre con el que vivimos hasta hoy”. “Es el momento en que el intelecto y el logos hacen su aparición en la historia, simultáneamente”.

Este periodo eje se describe, así lo señalan los expertos: “como la línea divisoria más profunda de la historia del hombre, durante la cual apareció la misma línea de pensamiento en tres regiones del mundo: China, India y Occidente. A partir de la Era Axial, las diferentes regiones de la Tierra no tuvieron ya un paralelismo semejante”.

Se hace referencia a esta Obra y al tema de la Era axial, para hacer un paralelismo con la Historia de nuestro Ejército y de las Fuerzas Armadas en general.

La Historia del Ecuador y sus instituciones fundacionales desde sus orígenes ha debido sufrir de serias deficiencias entre las más evidentes la ausencia de un sentido de identidad nacional y patriotismo de su clase dirigente. La casi totalidad de los mandos militares que nacieron con la República eran extranjeros. La estructura económica y social perpetuó lo que se vivía en la Colonia con una nula participación de la mayoría de la población que incluso no alcanzaba de acuerdo a las primeras constituciones el Estado la categoría de ciudadanos. La lucha por el poder político enfrentaba frecuentemente a las oligarquías representadas por terratenientes y agroexportadores que luchaban por sus intereses económicos. Nunca por constituir un Estado Nacional. Se llegó en 1859 a una situación tan crítica cuando Ecuador, pudo haber desaparecido como entidad política. La realidad de las fuerzas militares era un reflejo de esa sociedad.

Muy poco se progresó en más de 100 años de República, tal vez escasos y cortos periodos podrían identificarse con algo de prosperidad. 1930 a 1945 fueron muy difíciles y frustrantes. A finales de los 40 del siglo XX, se produce, por iniciativa empresarial privada lo que la Historia denomina: El Boom Bananero. Desde 1948 a 1960, Ecuador pudo experimentar una relativa estabilidad política, económica y social, como muy poco ha vivido la Patria. Ahora se desea correlacionar con lo del filósofo Jasper, en su Era Axial. Las Fuerzas Armadas dan inicio a su ERA EJE, que iniciando en 1950 se proyecta hasta 1990.

Es aquí donde convergen ecuatorianos desde diferentes regiones del país que ingresa a los institutos de formación militar y sin conocerse entre sí, son portadores de los mismos valores patrios y de virtudes cívicas que transformarán a las Fuerzas Armadas y que llevarán sus ideales de servicio y su ejemplaridad incluso en dos momentos clave a dirigir institucionalmente los destinos políticos del Ecuador, propiciando los mayores cambios y progreso para la Nación. En esa Era axial, figura rutilante es sin duda el Capitán Alejandro Romo Escobar que desde los inicios del periodo mostraba virtualidades superiores con lo cual ejercía una notable influencia por su credibilidad al sustentar sus propuestas de mejora y perfeccionamiento con sólidos argumentos intelectuales y técnicos.

Todo este empeño profesional y patriótico fue posible porque en la década de 1950 ecuatorianos con sentimiento patriótico de forma coincidente llegaron a la institución militar e imprimieron una forma de vida que tenía como hilo conductor el servicio a los más puros y altos intereses de la Nación ecuatoriana. Donde el entrenamiento se constituyó en un sagrado compromiso para estar a la altura de cumplir la misión de defender la integridad y soberanía del Ecuador. Ahora corresponde mirando ese legado, asumir el deber de ser dignos de esa herencia de esfuerzo, servicio y amor patriótico.

Hoy no estaríamos recordando LXV años de Gloria del Paracaidismo si no hubieran existido un conjunto de ecuatorianos que dieron origen y establecieron sueños y metas para la institución y la Patria ecuatoriana. Esto hizo posible que en 1981 y luego en 1995, la historia sea diferente. El importante papel de los patriotas que ha legado honor y gloria es precisamente, servir de referentes para las generaciones futuras, porque señalaron el camino y dejaron las virtualidades a seguir. Por eso hoy recordamos a los pioneros del Paracaidismo y de las Operaciones Especiales representados por el Coronel Alejandro Romo para reverenciar su memoria, agradecerles por su herencia cívica y comprometernos a seguir su ejemplo.



- 1.** ¿Quién concibió la creación de la Base de Comandos?
- 2.** ¿Con qué nombre nació la Brigada de Fuerzas Especiales?
- 3.** ¿Cuántas condecoraciones de guerra obtuvo el estandarte de la Brigada "PATRIA" en sus diferentes actuaciones bélicas?
- 4.** ¿Qué define la capacidad de influir por medio de la provisión un propósito, dirección y motivación para cumplir un objetivo y mejorar continuamente la institución militar?
- 5.** ¿En qué sector se realizó el salto simultaneo por los 25 años del paracaidismo militar ecuatoriano?
- 6.** ¿Cuántos fueron los pioneros del paracaidismo militar ecuatoriano?
- 7.** ¿Qué simboliza los laureles en el escudo de la Brigada de Fuerzas Especiales?
- 8.** ¿Dónde se desarrolló el primer salto del paracaidismo militar ecuatoriano?
- 9.** ¿En qué fecha fue el primer salto del paracaidismo militar?
- 10.** ¿Quién fue el mentor del paracaidismo militar ecuatoriano?
- 11.** Cuáles son los tres roles que como parte de la filosofía institucional en el ámbito de las unidades paracaidistas de organización, entrenamiento y equipamiento deben comprometerse a cumplir para cumplir eficazmente las misiones asignadas?
- 12.** ¿En qué año nació la idea de formar el curso de Comando del Ecuador?
- 13.** ¿Quién fue el mentor y creador del curso de Comando?
- 14.** ¿Cuántos fueron los primeros Rangers del Ecuador?
- 15.** ¿Cuántos fueron los primeros comandos?

- 1.** Gral. Miguel Maldonado, Director ESFE / Tcrn. Fernando Hidalgo, Subdirector ESFE / Mayo. David Molina, Jefe de Enseñanza ESFE / Construcción, Mayo. Wagner Bravo, Jefe Administrativo ESFE.
- 2.** Destacamento de Fuerzas Especiales N° 1.
- 3.** Dos condecoraciones al mérito de guerra en el grado de Gran Cruz (Conflicto de 1981 y 1995).
- 4.** Liderazgo militar.
- 5.** En la meseta de Jerusalén, cerca al río Guayllabamba.
- 6.** Treinta y cinco pioneros: siete oficiales, veinte y ocho voluntarios.
- 7.** Representan el honor, la gloria y victorias del soldado de Fuerzas Especiales.
- 8.** En Salinas, provincia de Santa Elena, Salitrales del Muey.
- 9.** El 29 de octubre de 1956.
- 10.** CAPT. de Fuerzas Blindadas Alejandro Romo Escobar.
- 11.** Alistamiento, disuasión y operación.
- 12.** En 1957, al retorno de EE.UU del SUBT Cristobal Navas realizando el Curso de Ranger.
- 13.** GRAD. Cristóbal Navas Almeida.
- 14.** Siete soldados ecuatorianos.
- 15.** Veintiocho Comandos.

- 16.** ¿En qué año se asfalta las calles y el Campo de Marte de la 9 B.F.E “PATRIA” por segunda vez?
- 17.** ¿Cuál es el principio de liderazgo militar que fortalece a las unidades comandos paracaidistas para desarrollar su alta capacidad operativa y que constituye la base de las relaciones interpersonales, siendo la piedra angular del liderazgo en cualquier situación?
- 18.** ¿De qué material está construido el monumento al paracaidista?
- 19.** ¿Cuántos héroes fallecidos del Conflicto del Alto Cenepa pertenecieron a las unidades de la 9 B.F.E “PATRIA”?
- 20.** ¿Cuáles son las Unidades de Fuerzas Especiales a la que pertenecieron los héroes de la 9 B.F.E “PATRIA” en el Conflicto del Alto Cenepa?
- 21.** ¿Cuál es el principio que permite desarrollar un elevado espíritu militar y de cuerpo entre las tropas paracaidistas al ver en sus líderes ese atributo en cualquier nivel de la conducción militar?
- 22.** ¿Cuál es el principio de liderazgo militar que permite complementar la responsabilidad de cumplir la misión y que fortalece la cohesión y espíritu guerrero entre las tropas paracaidistas?
- 23.** ¿En qué año el Sub-sistema de Fuerzas Especiales gestionó al mando militar la utilización de botas café para el personal de comandos paracaidistas dentro de la Brigada “PATRIA”?
- 24.** ¿Dónde se desarrolla la ceremonia de bienvenida a los nuevos paracaidistas?
- 25.** ¿Cuál es el principio que caracteriza el valor del entrenamiento del paracaidismo que es que mayor valor ha agregado a todos los integrantes del Ejército para desarrollar compromiso y adhesión espiritual y profesional con la institución junto con el orgullo de ser miembro de la Legión de la Vieja Calavera? Este principio es de mucha importancia entre los soldados comandos-paracaidistas.
- 26.** ¿Qué celebran los paracaidistas el 29 de octubre?
- 27.** ¿En qué año se creó el escudo del Destacamento de Fuerzas Especiales?
- 28.** ¿Cuál fue la frase célebre del pionero paracaidista?
- 29.** ¿Cuáles son los colores de la bandera de Fuerzas Especiales?
- 30.** ¿Qué representa el color negro de la bandera de Fuerzas Especiales?

- 16.** En el año 2013.
- 17.** Confianza que nutre la credibilidad en el líder paracaidista.
- 18.** De bronce.
- 19.** Dieciocho héroes.
- 20.** El G.F.E 24, G.F.E 25, G.F.E 26, C.E.M 9 y C.A.L 9.
- 21.** Competencia profesional. Conocimiento profundo de su trabajo.
- 22.** Conocer a sus soldados o camaradas y procurar su bienestar.
- 23.** En el 2005.
- 24.** En la legión de la vieja calavera.
- 25.** Desarrollar el sentido de pertenencia de los liderados.
- 26.** El día del “Paracaidismo Militar Ecuatoriano”.
- 27.** En 1970.
- 28.** El paracaidista es como la aspirina, bueno para todo.
- 29.** Plomo y negro.
- 30.** La prudencia, rigor, obediencia y luto por los soldados caídos en el cumplimiento del deber.

- 31.** ¿Qué representa el color plomo de la bandera de Fuerzas Especiales?
- 32.** ¿Qué representa la calavera con un par de tibias cruzadas en la bandera de Fuerzas Especiales?
- 33.** ¿Cuántos héroes del Conflicto del Alto Cenepa de Fuerzas Especiales pertenecieron al G.F.E 24 “RAYO”?
- 34.** ¿Quién fue el primer comandante del G.F.E 25 “BASE SUR”?
- 35.** ¿Cuál es la consigna del GEO?
- 36.** ¿En qué ciudad estuvo acantonado por primera vez el G.F.E N° 3, actualmente G.F.E 25?
- 37.** ¿En qué año se creó el G.F.E N° 2 “QUEVEDO” actualmente G.F.E 26 “CENEPA”?
- 38.** ¿Quién fue el primer comandante del G.F.E 26?
- 39.** ¿Cuántos héroes del Conflicto del Alto Cenepa de Fuerzas Especiales pertenecieron al G.F.E 26?
- 40.** ¿Cuál fue la primera unidad de paracaidistas?
- 41.** ¿Quién fue el primer comandante del G.F.E 27 “GRAD. MIGUEL ITURRALDE”?
- 42.** ¿Cuál fue la primera unidad de Fuerzas Especiales que obtuvo el reconocimiento de “Unidad Élite” y en qué año?
- 43.** ¿En qué década se forma el escuadrón antiterrorista, actualmente Grupo Especial de Operaciones “ECUADOR”?
- 44.** ¿Quién fue el primer comandante del Escuadrón Antiterrorista?
- 45.** ¿Quién fue el primer comandante del G.E.K 9?

- 31.** La integridad, firmeza, vigilancia y seguridad que ejecutan los soldados paracaidistas.
- 32.** La bravura, el coraje y el respeto a la muerte por parte de los soldados de Fuerzas Especiales.
- 33.** Siete héroes (5 SGOS y 2 CBOP).
- 34.** TCRN de E.M Jaramillo Braulio.
- 35.** “Nunca voy a fallar a mis compañeros. Siempre me mantendré, técnicamente superior, mentalmente fuerte, físicamente preparado y moralmente recto, y voy a asumir más de mi parte en las tareas cualquiera que ésta sea. El cien por cien y más”.
- 36.** En la ciudad de Sto. Domingo de los Colorados, actualmente de los Tsáchilas.
- 37.** En 1970.
- 38.** CAPT. Suárez Vicente.
- 39.** Cuatro héroes (1 SGOP, 2 SGOS y 1 Cbos).
- 40.** El G.F.E 1, actualmente G.F.E 27.
- 41.** TCRN Cristóbal Navas Almeida.
- 42.** El G.E.K 9, año 2002.
- 43.** En la década de los 80.
- 44.** TCRN Sánchez Servio.
- 45.** TCRN David Molina.



Instrucción de rodadas del Primer curso de Paracaidismo en 1956, desde un camión en movimiento.



Mando del Agrupamiento Táctico "Miguel Iturralde" durante el conflicto de 1995

Primer grupo de paracaidistas (GFE1) Quito-Ecuador en la década de los 60



Alfombra utilizada por el GFE1 en la década de los 60.

Los primeros Rangers ecuatorianos en Fort Benning EE.UU. en 1956.



El cabo Luis Peña luciendo la cristina paracaidista, en 1963 antes del uso de la boina roja.





- 46.** ¿Quién fue el primer comandante del C.A.L 9?
- 47.** ¿Cuál es el nombre de la Escuela de Fuerzas Especiales?
- 48.** ¿Cuál es el lema de los andinistas del Ejército Ecuatoriano?
- 49.** ¿Qué representa el monumento al soldado paracaidista?
- 50.** La primera misión que por responsabilidad moral asumió el GEO fue evacuar la sargento Chimborazo durante el conflicto del Cenepa, esto debido a su compromiso de...
- 51.** ¿Qué significado tiene la Avenida de la Inmortalidad?
- 52.** ¿Qué representa el vuelo a la eternidad?
- 53.** ¿Qué simboliza el monumento a la Madre del soldado caído?
- 54.** ¿Dónde descansan los restos del pionero del paracaidismo militar ecuatoriano?
- 55.** ¿Cuál es el lugar más sagrado, solemne e importante de la Avenida de la Inmortalidad?
- 56.** ¿Cómo se llama la villa del pionero?
- 57.** ¿A quién se le atribuye la frase “UN PUEBLO UNIDO ES UN GIGANTE INVENSIBLE”?
- 58.** ¿En qué avión se realizó el primer salto del paracaidismo militar ecuatoriano?
- 59.** ¿Cuál fue el nombre del paracaídas que utilizaron los pioneros?
- 60.** ¿En qué año nació el Capitán Alejandro Romo Escobar?

- 46.** TCRN Herrera Carlos.
- 47.** CAPT Alejandro Romo Escobar.
- 48.** La cumbre es el éxito, el cielo es el límite.
- 49.** Representa al soldado de Fuerzas Especiales que está siempre listo para defender la soberanía de nuestra patria.
- 50.** “Con determinación yo me enfrentaré a los enemigos de mi país. Yo les derrotaré en el campo de batalla porque estoy mejor capacitado y lucharé con todas mis fuerzas. La rendición no es una palabra GEO. Nunca dejaré a un compañero caído en manos del enemigo y en ningún caso podré avergonzar a mi país”.
- 51.** Es el lugar donde se recuerdan los momentos heroicos que victoriosamente participaron los paracaidistas y se les rinde homenaje póstumo en agradecimiento al sacrificio y valor entregado a la patria.
- 52.** Representa una ofrenda de vida de la segunda pasada del vuelo de práctica del LXVII Curso de Jefe y X curso Maestro de Salto del 15 de marzo de 2016, el mismo que se accidentó en el sector de Fátima (Pastaza), donde existió el fatídico deceso de 19 paracaidistas y 3 tripulantes.
- 53.** El dolor, sufrimiento y orgullo de aquella madre que perdió a su hijo paracaidista en el cumplimiento del deber.
- 54.** En la Avenida de la Inmortalidad de la 9 B.F.E “PATRIA”.
- 55.** El Cementerio de los Héroe Paracaidistas.
- 56.** Villa Erika.
- 57.** GRAD. Luis Aguas Narváez.
- 58.** Desde un avión C-47 con matrícula 505 de la FAE, asignado el número 222 (viejo avión).
- 59.** Cúpula T7-A.
- 60.** El 28 de abril de 1923.

- 61.** ¿En qué año se realizó el primer curso de Hombres Rana dictado por la Marina?
- 62.** ¿Qué unidad de la Brigada de Fuerzas Especiales conformó el Agrupamiento Táctico en Selva “GENERAL MIGUEL ITURRALDE” en el Conflicto del Alto Cenepa?
- 63.** ¿Qué unidad de la Brigada conformó el Agrupamiento Táctico “GENERAL CARLO MAGNO ANDRADE” en el Conflicto del Cenepa?
- 64.** ¿En qué fecha se realizó el único salto de combate en el Ecuador?
- 65.** ¿Cuál fue el primer nombre del G.F.E 25” BASE SUR”?
- 66.** ¿Cuál es el lema del G.E.K 9?
- 67.** ¿Cuándo y quién concibió el Estandarte El Camilo?
- 68.** ¿Cuál es el lema de la Escuela de Fuerzas Especiales?
- 69.** ¿En qué fecha falleció el pionero de los paracaidistas?
- 70.** ¿En qué fecha se desalojó a tropas peruanas de Base Norte en el conflicto del Cenepa?
- 71.** ¿Cuál es el lema de los Comandos del Ecuador?
- 72.** ¿Quien escribió la canción del Camarada suicida?
- 73.** ¿A qué curso hace referencia la frase “nunca erraré”?
- 74.** ¿A qué unidad pertenecieron los chamberitos?
- 75.** ¿Cuál fue la chapa de guerra del pionero en las Fuerzas Especiales?
- 61.** En 1958.
- 62.** El G.F.E 26, G.F.E 25.
- 63.** El G.F.E 27 “GRAD. MIGUEL ITURRALDE”.
- 64.** El 24 de enero de 1981.
- 65.** G.F.E 3 “CHIGUILPE”.
- 66.** “TEMOR SOLAMENTE A DIOS”.
- 67.** En 1997, concebido por Tcrn. Wagner Bravo, Grupo Escuela de Comandos No. 9.
- 68.** “EL QUE SE ATREVE VENCE”.
- 69.** El 11 agosto de 2009.
- 70.** El 26 de enero de 1995.
- 71.** “LA PATRIA O LA TUMBA”.
- 72.** El General Juan Francisco Donoso Game.
- 73.** Curso de Mantenimiento de Paracaídas.
- 74.** Al G.F.E 26 “CENEPA”.
- 75.** Papá Romo.

- 76.** ¿Cuántos comandantes de la Brigada de Fuerzas Especiales existieron hasta el año 2020?
- 77.** ¿Cómo se llamó el destacamento que existió en las instalaciones de la Brigada "PATRIA"?
- 78.** ¿Por qué razón lleva el nombre de Erika la villa del pionero?
- 79.** ¿Qué cursos de Fuerzas Especiales se estaban realizando cuando sucedió el accidente aéreo conocido como el vuelo a la eternidad?
- 80.** ¿Cuántos cursos de comandos se han realizado en la Brigada de Fuerzas Especiales N° 9 "PATRIA" hasta el año 2020?
- 81.** ¿Cuántas unidades operativas de Fuerzas Especiales existe en la Brigada "PATRIA"?
- 82.** ¿Cuáles son las unidades operativas de fuerzas especiales que conforman el Fuerte Militar "PATRIA"?
- 83.** ¿Cuál fue la instrucción complementaria en el entrenamiento integral de los pioneros paracaidistas?
- 84.** ¿Cuál fue el nombre del Sargento extranjero que lideró el primer Curso de Paracaidismo militar ecuatoriano junto a instructores ecuatorianos?
- 85.** ¿A qué curso de Fuerzas Especiales hace referencia la frase: "guía, precede y lidera"?
- 86.** ¿A quiénes se les conoce como habitantes del mundo del silencio?
- 87.** ¿Cuántos segundos pasan antes de la apertura total de la cúpula al momento de realizar un salto de paracaídas de banda?
- 88.** ¿Cuántos son los puntos de contacto que debe seguir un paracaidista para su aterrizaje?
- 89.** ¿Cuántos años han pasado desde el primer salto de Paracaidismo militar ecuatoriano hasta el 2021?
- 90.** ¿Qué unidad del Fuerte Militar "PATRIA" lleva en su escudo la frase "CENTINELA DE LA PATRIA, DEFENSORES DE SU PUEBLO"?

- 76.** Cuarenta y cuatro Comandantes.
- 77.** El Pionero.
- 78.** Porque Erika, fue el nombre de la hija del pionero.
- 79.** Curso de Maestro y Jefes de Salto.
- 80.** Setenta y siete Cursos de Comando.
- 81.** Cinco unidades de Fuerzas Especiales.
- 82.** G.F.E 25, G.F.E 27, G.E.K 9.
- 83.** Instrucción de explosivos y demoliciones.
- 84.** Sargento James Roger del Ejército Norteamericano.
- 85.** Curso de Guía de Salto.
- 86.** Los comandos que tienen la especialidad de Hombres Rana.
- 87.** Transcurren cuatro segundos.
- 88.** Cinco puntos de contacto.
- 89.** Han pasado LXV años.
- 90.** El G.F.E 25 "BASE SUR".

- 91.** ¿Cuál es la unidad de Fuerzas Especiales cuyo lema es “LA PUNTA DE LANZA DE LAS OPERACIONES”?
- 92.** ¿Con qué nombre se le conoce al personaje que entrega la moneda paracaidista dentro de la legión de la vieja calavera?
- 93.** ¿Cuál es el nombre de la base de comandos?
- 94.** ¿Qué significado tiene la estrella con los laureles sobre el ala paracaidista?
- 95.** ¿Cuál fue la aeronave que transportaba a los comandos paracaidistas del vuelo a la eternidad?
- 96.** ¿Cómo se llamó el sector donde se accidentaron los comandos paracaidistas del vuelo a la eternidad?
- 97.** ¿En qué año se desarrolló el primer Curso de Comando del Ecuador?
- 98.** ¿En qué fecha se resuelve crear el Destacamento de Fuerzas Especiales N°1?
- 99.** ¿Qué significa la estrella plateada dentro del ala paracaidista?
- 100.** ¿Qué significa la doble estrella plateada en la cúpula?

- 91.** El G.F.E 53 “RAYO”.
- 92.** El Gran Comandante.
- 93.** GRAD Cristobal Navas.
- 94.** Maestro de Salto de Banda.
- 95.** El avión casa 212 - 400 (Arava) de matrícula AEE 206.
- 96.** Sector de Fátima, provincia de Pastaza.
- 97.** En 1957.
- 98.** El 13 de febrero de 1975.
- 99.** Haber realizado cien saltos de paracaídas de banda o un salto de combate.
- 100.** Haber realizado doscientos saltos de paracaídas de banda.





## CAPÍTULO 4

# OPERACIONES

“He podido darme cuenta, hoy más que nunca, que la suerte y el destino de un país dependen de la fortaleza de su Institución Armada.”

General **Miguel Iturralde Jaramillo**

# RESEÑA HISTÓRICA



Grupo Especial de Comandos/  
**GEK9**

**“Temor solamente  
a Dios.”**



Con la destacada participación de los soldados de fuerzas especiales en el conflicto del Alto Cenepa, donde se cumplieron misiones de alto riesgo, que demandaron un elevado grado de entrenamiento profesional y técnico, se vislumbró la necesidad de formar un grupo especial. Debía estar integrado por soldados entrenados en diferentes técnicas, tácticas y procedimientos especiales para el combate.

En el mes de mayo de 1996, se creó el Grupo Especial de Comandos N° 9, bajo el lema “Temor solamente a Dios”. Su misión principal es el cumplimiento de operaciones especiales de carácter estratégico en territorio propio o enemigo.

El Grupo Especial de Comandos está conformado en su totalidad por comandos paracaidistas. Ha sido reconocida como la unidad insignia de la Brigada de Fuerzas Especiales, por su alto nivel de preparación, eficiencia en el combate, mística y convicción profesional.



## **CONSIDERACIONES RESPECTO A LAS OPERACIONES.**

*“Averigua pues los planes del enemigo y sabrás qué estrategia será más eficaz y cuál no. Agítale y descubre el esquema general de sus movimientos. Determina su disposición y asegúrate así el lugar del combate. Ponlo a prueba y observa en qué puntos es fuerte y en cuáles es débil”.*

**SunTzu.**

Tomando como referencia el Manual de Conducción del Ejército ecuatoriano se tiene que:

“LAS OPERACIONES MILITARES. Son el conjunto de actividades realizadas por unidades del Ejército, en forma independiente o como parte de una fuerza mayor, con tropas y medios orgánicos o bajo cualquiera de las relaciones de mando, coordinadas en tiempo y en espacio, de acuerdo con lo establecido en una directiva, plan u orden para el cumplimiento de una misión o tarea”.

Como parte de las Unidades del Ejército, se encuentran las Unidades de Operaciones Especiales a las que la misma fuente las describe de la siguiente manera: “Unidades de Operaciones Especiales son aquellas capaces de planificar y realizar acciones militares directas o indirectas, en forma independiente o integrada con otras fuerzas, en tiempo de paz o de guerra, a fin de alcanzar objetivos de repercusiones político-estratégicas, militares, económica y de inteligencia, que por su naturaleza no son susceptibles de obtener por otro tipo de fuerza. Se encuentran especialmente organizadas, entrenadas y equipadas para el cumplimiento de sus misiones y son normalmente de magnitud comparativamente menores a las del adversario que les corresponde enfrentar”.

Para cumplir con esas misiones, las Unidades de Operaciones Especiales del Ejército ecuatoriano, que tienen su origen en el

Paracaidismo Militar con la extraordinaria visión que inspiró a sus pioneros, lo que marcó un salto cualitativo en las capacidades técnicas y profesionales del Ejército, sus integrantes son sometidas a exigentes procesos de reclutamiento y entrenamiento que garantice estar a la altura de tan importantes responsabilidades.

Junto a la preparación técnica que es fundamental, se nutre su ejercicio profesional con una sólida formación de valores patrios e institucionales, en la convicción de que el noble deber de profesional militar, más aún de soldado con alto nivel de especialización, tiene sus antecedentes en los más remotos tiempos en donde esa sagrada misión de guerrero ha estado presente desde los inicios de la sociedad humana.

Conviene, al abrir este apartado de enorme relevancia, Las Operaciones, en que, acudiendo al llamado de la Patria, los soldados Comandos - Paracaidistas han cumplido su deber, señalar algunas consideraciones conceptuales que tienen una base doctrinaria universal, para este caso, tomadas del PDC-3.5 DOCTRINA CONJUNTA PARA LAS OPERACIONES ESPECIALES OCTUBRE 2009, del Estado Mayor de la Defensa de España.

Reconociendo el derecho de autor, ponemos a consideración como se definen las Operaciones Especiales y cuáles son sus características, que se ajustan a lo que se aplican en las Unidades de Operaciones Especiales del Ecuador.

“Las Operaciones Especiales son operaciones militares desarrolladas por fuerzas especialmente diseñadas, organizadas, adiestradas y equipadas para alcanzar objetivos decisivos o de gran valor, en áreas hostiles o sensibles, mediante la utilización de tácticas, técnicas, procedimientos y modos de empleo diferentes de los utilizados por otras fuerzas. Se ejecutan en todo el espectro de operaciones militares (paz, crisis y conflicto), bien de forma independiente o bien en coordinación con otras fuerzas”.



- 1.** ¿En qué fecha se realizó la primera operación de desembarco vertical?
- 2.** ¿Cuál es el nombre de la primera zona de salto de banda?
- 3.** ¿Qué tipo de instrucción recibió el primer Curso de Paracaidismo Militar Ecuatoriano?
- 4.** ¿Cuál fue la primera unidad de empleo del paracaidismo?
- 5.** ¿Cuál fue la primera gran unidad de paracaidistas y en donde su ubicó?
- 6.** ¿Dónde se estableció inicialmente el comando de la 9 B.F.E "PATRIA"?
- 7.** ¿En qué lugar se realizó el salto de paracaidismo con tres aeronaves en vuelo?
- 8.** ¿Cuál es la razón estratégica de la ubicación de la Brigada "PATRIA"?
- 9.** ¿Cuál es la tarea principal de la 9 B.F.E "PATRIA"?
- 10.** ¿Qué unidad está encargada del apoyo logístico de la Brigada "PATRIA"?
- 11.** ¿Qué unidad se creó después del Conflicto del Alto Cenepa ante la necesidad de conservar una fuerza disuasiva especial?
- 12.** ¿Qué Grupo de Fuerzas Especiales tiene zona de salto y pista de aterrizaje propia?
- 13.** ¿Qué Grupo de Fuerzas Especiales estaba encargado de capacitar a los primeros cursos de "Tigres"?
- 14.** ¿Cuántos Grupos de Fuerzas Especiales conformaron la 9 B.F.E "PATRIA" en su inicio?
- 15.** ¿Cuál fue la orden del mando militar, ante la agresión armada del Ejército Peruano en 1981?

- 1.** Veintinueve de octubre de 1956. (Fuerza Terrestre, 2006, pág. 18)
- 2.** Salitrales de Muey (Salinas, provincia del Guayas). (Fuerza Terrestre, 2006, pág. 20)
- 3.**
  - Instrucción formal.
  - Instrucción de combate.
  - Instrucción técnica de especialidades.
  - Instrucción de salto.
  - Conocimiento del material.
  - Marchas y estacionamientos.
  - Fortificación campal.
  - Salto y rodada.
 (Fuerza Terrestre, 2006, pág. 24)
- 4.** El Destacamento Especial de Paracaidistas. (Núñez, 2021, pág. 52)
- 5.** Destacamento de Paracaidistas N° 1 (G.F.E 27 "GRAD. MIGUEL ITURRALDE"), ubicado en inmediaciones del Pintado, actual Comando de Apoyo Logístico N° 25 "REINO DE QUITO". (Fuerza Terrestre Ecuatoriana, 2008, pág. 03)
- 6.** Quito – El Pintado. (Macías Núñez, 2008, pág. 30)
- 7.** En el sector de Jerusalén – Guayllabamba. (Fuerza Terrestre, 2006, pág. 27)
- 8.** Estar en el centro del país y cerca a uno de los aeropuertos más importantes, lo que facilita el desplazamiento a cualquier parte del territorio nacional.
- 9.** Planificar, organizar, entrenar y conducir las Operaciones Especiales en donde el mando militar lo determina. (Fuerza Terrestre Ecuatoriana, 2017, pág. 66)
- 10.** El Comando de Apoyo Logístico N° 9. (Macías Núñez, 2008, pág. 94)
- 11.** El Grupo Especial de Comandos N° 9.
- 12.** El Grupo de Fuerzas Especiales N° 26 "CENEPa".
- 13.** El Grupo de Fuerzas Especiales N° 25 "BASE SUR".
- 14.** Tres grupos:  
Grupo N° 1  
Grupo N° 2  
Grupo N° 3  
(Macías Núñez, 2008, pág. 40)
- 15.** El empleo de unidades de Fuerzas Especiales. (Fuerza Terrestre Ecuatoriana, 2008, pág. 147)

- 16.** ¿En qué lugar se realizó el primer salto de combate ecuatoriano?
- 17.** ¿Cuál fue la primera operación militar, que intervino el Destacamento Especial de Paracaidistas?
- 18.** ¿Cuál fue el resultado de la participación del Destacamento Especial de Paracaidistas contra la guerrilla del TOACHI?
- 19.** ¿En qué año se realizó el primer Curso de Paracaidismo con cadetes del Colegio Militar?
- 20.** ¿Cuál fue la operación que el Grupo de Fuerzas Especiales N° 1 (G.F.E 27 “GRAD. MIGUEL ITURRALDE”) realizó en 1971?
- 21.** ¿Qué unidad de la 9 B.F.E “PATRIA” formó parte del Agrupamiento Táctico de Selva “CÓNDOR” en el conflicto de 1981?
- 22.** ¿Qué tipo de condecoración recibió el Grupo de Fuerzas Especiales N° 1 por su heroica participación en el conflicto de 1981?
- 23.** ¿Qué participación tuvo el Grupo de Fuerzas Especiales N° 1 en la toma de la Basé Área de Taura?
- 24.** ¿En qué fecha se construye la primera pista de líderes para el entrenamiento de los soldados paracaidistas?
- 25.** ¿Qué unidad militar se crea en la década de los 80, por la inestabilidad política y social que acontecía en el país?
- 26.** ¿A qué país viajó el G.F.E 1 a participar en maniobras conjuntas con el Ejército Norteamericano?
- 27.** ¿En qué fecha llega el primer contingente del Ejército de los EE.UU al entrenamiento de Contra Insurgencia con el G.F.E 1?
- 28.** ¿Qué operación realizó el G.F.E 27 “GRAD. MIGUEL ITURRALDE” en el terremoto de 1986, en la Provincia de Cotopaxi?
- 29.** ¿Qué actividad realiza el G.F.E 27 en el año de 1994, en las Islas Galápagos?
- 30.** ¿Cuál fue la primera unidad de la 9 B.F.E “PATRIA” movilizada en el año de 1995 a la zona limítrofe suroriental, con la misión de defender el “Valle del Cenepa”?

- 16.** En el sector de Nangaritzza (valle o río de las plantas venenosas). (Fuerza Terrestre Ecuatoriana, 2008, pág. 151)
- 17.** En la operación militar contra la sublevación del Batallón CHIMBORAZO en 1961. (El Telégrafo, 2011)
- 18.** El dominio y la eliminación de la guerrilla. (El Telégrafo, 2011)
- 19.** En 1965.
- 20.** La expedición de la Cueva de los Tayos. (Fuerza Terrestre Ecuatoriana, 2008)
- 21.** El Grupo de Fuerzas Especiales N° 1 (G.F.E 27 “GRAD. MIGUEL ITURRALDE”). (Fuerza Terrestre Ecuatoriana, 2008, pág. 147)
- 22.** La “Cruz al Mérito de Guerra” en el grado de “Gran Cruz” al Estandarte Nacional del G.F.E 1. (Fuerza Terrestre Ecuatoriana, 2008)
- 23.** El sometimiento de los soldados de la F.A.E. (Contreras D., 2017, pág. 17)
- 24.** En el mes de octubre de 1983. (Macías Núñez, 2008)
- 25.** El Escuadrón Especial Antiterrorista (G.E.O “ECUADOR”). (Macías Núñez, 2008, pág. 71)
- 26.** Panamá. (Macías Núñez, 2008)
- 27.** En abril de 1984. (Macías Núñez, 2008)
- 28.** Evacuación y rescate al personal afectado.
- 29.** Sofocación del incendio en el Archipiélago de Colón, en la Isla Isabela.
- 30.** El Grupo de Fuerzas Especiales N° 26 “CENEPA”. (Núñez, 2021, pág. 78)



- 31.** ¿Qué operación militar se realizó en el Conflicto del Alto Cenepa el 26 de enero de 1995?
- 32.** ¿Cuál fue la patrulla encargada de desalojar la incursión peruana de Base Norte?
- 33.** ¿Qué unidades fueron condecoradas al Mérito de Guerra en el Grado de Gran Cruz, después del Conflicto del Cenepa, según la orden general N° 85 del Ministerio de Defensa Nacional?
- 34.** ¿En qué sectores combatió el Escuadrón de Fuerzas Especiales N° 1 (G.F.E 27 “GRAD. MIGUEL ITURRALDE”) en el conflicto de la Cordillera del Cóndor?
- 35.** ¿Qué tipo de operación realizó el Escuadrón de Fuerzas Especiales N° 1 en el Conflicto de la Cordillera del Cóndor de 1981?
- 36.** ¿Qué sector de responsabilidad fue asignado al G.F.E 25 “BASE SUR” en el Conflicto del Alto Cenepa?
- 37.** ¿Qué sector de responsabilidad fue asignado al G.F.E 27 “GRAD. MIGUEL ITURRALDE” en el Conflicto del Alto Cenepa?
- 38.** ¿Cuántas patrullas conformaron el G.F.E 25 “BASE SUR” en el Conflicto del Alto Cenepa?
- 39.** ¿Qué patrullas del G.F.E 25 “BASE SUR” fueron rodeadas por más de 500 soldados peruanos en el sector la “Y”, quedando sin abastecimientos por el lapso de 12 días?
- 40.** ¿Cuál fue la colaboración del G.F.E 27 en la explosión del polvorín en la 11 B.C.B “GALAPAGOS”?
- 41.** ¿Qué unidades participaron en la operación militar de defensa interna en la avenida Mariana de Jesús (Hospital de la P.N y GOE) en el año 2010?
- 42.** ¿Cuál fue la misión del Grupo Operacional 4.2 “COTOPAXI” en la operación militar de defensa interna en avenida Mariana de Jesús (Hospital de la P.N y GOE) en el año 2010?
- 43.** ¿Quién tuvo la responsabilidad de comandar la operación militar de defensa interna, en la avenida Mariana de Jesús (Hospital de la P. N y GOE) en el año 2010?
- 44.** ¿Qué unidad rescató al Presidente de la República del Hospital de la Policía Nacional, en la operación militar de defensa interna, en la avenida Mariana de Jesús en el año 2010?
- 45.** ¿Qué unidad es encargada de la seguridad del Palacio Presidencial “CARONDELET” y del Presidente?

- 31.** La toma de Base Norte. (Núñez, 2021, pág. 81)
- 32.** La Patrulla “Zafiro”. (Núñez, 2021, pág. 81)
- 33.** Brigada de Fuerzas Especiales N° 9 “PATRIA”.  
G.F.E 24 “RAYO”  
G.F.E 25 “BASE SUR”  
G.F.E 26 “CENEPA”  
G.F.E 27 “GRAD. MIGUEL ITURRALDE”  
G.E.O “ECUADOR”
- 34.** En Paquisha, Mayaicu y Machinaza. (Fuerza Terrestre Ecuatoriana, 2008, pág. 147)
- 35.** Operaciones aerotransportadas con desembarco vertical. (Fuerza Terrestre Ecuatoriana, 2008)
- 36.** Coangos, Base Sur, La “Y” y Cueva de los Tayos (Macías Núñez, 2008, pág. 121)
- 37.** Base Norte, Cóndor Mirador, Tiwintza y gran parte del margen occidental del Río Cenepa. (Macías Núñez, 2008, pág. 122)
- 38.** Siete patrullas. (Macías Núñez, 2008, pág. 120)
- 39.** La 1ra, 3ra, 4ta, y 5ta patrulla. (Macías Núñez, 2008)
- 40.** Levantamiento de granadas esparcidas por toda la ciudad de Riobamba, brindando auxilio al personal afectado y herido.
- 41.** El G.E.K 9, G.E.O “ECUADOR” y el G.F.E 25 “BASE SUR”.
- 42.** Neutralizar a elementos disidentes de la P.N y liberar al Presidente Constitucional de la República del Ecuador, Economista Rafael Correa Delgado.
- 43.** CRNL E.M.C Luis Castro Ayala.
- 44.** El G.E.O “ECUADOR”.
- 45.** El G.E.O “ECUADOR”.

Entrega de abastecimientos en Tiwintza, durante el conflicto de 1995



Instrucción de tiro de precisión previo a cumplir misiones de reconocimiento ofensivo en el Límite Político Internacional.

El GEK9 en apoyo a la Agencia de Regulación y Control Minero en la ciudad de Buenos Aires, Imbabura en el 2019.



Brigada Patria en apoyo a la seguridad carcelaria durante el estado de excepción agosto 2021.

Personal del GEK9 garantizando la integridad territorial en la frontera norte.



El GEK9 después de cumplir con éxito las tareas asignadas de apoyo a otras instituciones del estado durante la pandemia del COVID19 en Guayaquil.

- 46.** ¿Qué unidades de la 9 B.F.E “PATRIA” forman parte de la Fuerza de Reacción Inmediata del CC.FF.AA?
- 47.** ¿Qué unidades actuaron en la operación de ámbito interno (minería ilegal) en la Provincia de Esmeraldas en el año 2021?
- 48.** ¿Qué unidades de la 9 B.F.E “PATRIA” realizaron operaciones de búsqueda y rescate después del terremoto del 2016, en la Provincia de Manabí?
- 49.** ¿Qué unidad estuvo a cargo de la seguridad en la denominada “Zona Cero” en el terremoto de la Provincia de Manabí?
- 50.** ¿Qué lugar fue designado al G.E.O “ECUADOR” en el Conflicto del Alto Cenepa?
- 51.** ¿Cuáles fueron los puestos de observación que materializó el G.E.O “ECUADOR” en su sector de responsabilidad en 1995?
- 52.** ¿Qué operación asignada al G.E.O “ECUADOR” se considera la más importante en el Conflicto del Alto Cenepa?
- 53.** ¿Cuántos días duró el reconocimiento de las elevaciones próximas a Tiwintza por parte de los equipos de reconocimiento del G.E.O “ECUADOR”?
- 54.** ¿Dónde fue reubicado el G.E.O “ECUADOR” en el mes de marzo de 1995 durante el Conflicto del Alto Cenepa?
- 55.** ¿Qué tarea recibió el G.E.O “ECUADOR”, una vez finalizado el Conflicto del Alto Cenepa?
- 56.** ¿Cuántas operaciones de rescate de rehenes ha ejecutado el G.E.O “ECUADOR”?
- 57.** ¿Cuántas competencias de Fuerzas Comando tiene el G.E.O “ECUADOR”?
- 58.** ¿Cuántos cursos dicta la E.F.E 9 “ALEJANDRO ROMO ESCOBAR”?
- 59.** ¿Cuántos métodos de infiltración existen en las operaciones de Fuerzas Especiales?
- 60.** ¿Cuáles son las Operaciones Especiales de Fuerzas Especiales?

- 46.** El G.E.K 9 y G.E.O “ECUADOR”.
- 47.** El G.F.E 25, G.F.E 27, G.E.K 9 y el G.E.O. (Núñez, 2021, pág. 196)
- 48.** El G.F.E 26 “CENEPa”, G.E.K 9 y el PELOTÓN CANINO N° 9. (Núñez, 2021, pág. 194)
- 49.** El G.E.K 9. (Núñez, 2021, pág. 194)
- 50.** El sector de Tiwintza. (Macías Núñez, 2008, pág. 74)
- 51.** Montañita y Las Piedras. (Macías Núñez, 2008, pág. 74)
- 52.** Escudriñar las elevaciones más próximas a Tiwintza en 360°. (Macías Núñez, 2008, pág. 74)
- 53.** Cuatro días. (Macías Núñez, 2008, pág. 74)
- 54.** A una área avanzada para proteger el flanco sur de Tiwintza en la loma 1209. (Macías Núñez, 2008, pág. 74)
- 55.** Preparar tres áreas de entrenamiento (Mayaicu, Santiago, Numbatkaime). (Macías Núñez, 2008, pág. 74)
- 56.** Tres operaciones:
- Rescate al señor Nahím Isaías Barquet, el 02 de septiembre de 1985.
  - Rescate a la Presidenta del Congreso Nacional del Ecuador, Dra. Cynthia Viteri de Ciespal, el 20 de abril de 2005.
  - Rescate del Presidente de la República del Ecuador, Ec. Rafael Correa Delgado del hospital de la Policía Nacional, el 30 de septiembre de 2010.
- 57.** Diez competencias Fuerzas Comando.
- 58.** Diecisiete cursos de Fuerzas Especiales. (Macías Núñez, 2008, pág. 159)
- 59.** Tres: terrestre, anfibias y aéreas. (Macías Núñez, 2008)
- 60.** •Acción directa.  
•Reconocimiento especial.  
•Búsqueda y rescate en combate.  
•Contraemergencia.  
(Dirección de Doctrina de la Fuerza Terrestre, 2004, pág. 174)



- 61.** ¿En qué año se desarrolló el primer Curso de Comandos del Ecuador?
- 62.** ¿Qué tipo de operaciones militares ejecutó el G.E.K 9 en la emergencia del terremoto en la provincia de Manabí?
- 63.** ¿Qué tipo de operación ejecutó el G.E.K 9 en la restauración del orden público en la parroquia de Buenos Aires en el año 2019?
- 64.** ¿Cuántas operaciones militares ejecutó el G.E.K 9 durante en el paro nacional de octubre del 2019?
- 65.** ¿Qué tipo de operaciones ejecutó el G.E.K 9 como parte de la F.T.C "GUAYAS" en la emergencia sanitaria del COVID 19 en el 2020?
- 66.** ¿Qué tareas cumplió el G.E.K 9 como parte de la F.T.C "GUAYAS", en la emergencia sanitaria del covid 19 en el 2020?
- 67.** ¿Cuál es el objetivo de las operaciones de Fuerzas Especiales?
- 68.** ¿Por qué se caracterizan las Operaciones de Fuerzas Especiales?
- 69.** ¿Cuáles son las misiones principales de las Fuerzas Especiales en situación de crisis en tiempo de guerra?
- 70.** ¿En qué consiste las operaciones de acción directa de las UFES?
- 71.** ¿En qué consiste las operaciones de reconocimiento especial de UFES?
- 72.** ¿En qué consiste las operaciones de búsqueda y rescate en combate de UFES?
- 73.** ¿En qué consiste las operaciones de contraterrorismo de UFES?
- 74.** ¿Cuántos hombres conforman un Equipo de Combate del G.E.K 9?
- 75.** ¿Cuál es la principal capacidad con la que cuenta las UFES?

- 61.** En 1957. (Núñez, 2021, pág. 59)
- 62.** Búsqueda y rescate.  
Seguridad a personas.  
Seguridad a convoyes de ayuda humanitaria.  
(Núñez, 2021, pág. 194)
- 63.** Reconocimiento especial en el área denominada "Ciudad de Plástico". (Núñez, 2021, pág. 197)
- 64.** Diecisiete operaciones como parte de la Fuerza de Reacción Inmediata de las FF.AA.
- 65.** Operaciones en apoyo a la Policía Nacional.  
Operaciones en apoyo a otras instituciones del Estado.
- 66.** Patrullajes terrestres, motorizados y a pie.  
Controles fijos.  
Simulacros de seguridad ante posibles amotinamientos e intento de fuga de personas privadas de la libertad (P.P.L).
- 67.** La consecución de objetivos críticos de gran valor y trascendencia que ofrezcan elevadas compensaciones políticas, militares o psicológicas. (Núñez, 2021, pág. 34)
- 68.** Por el empleo ofensivo en apoyo a las operaciones convencionales.  
Operaciones de alto riesgo.  
Efectivos reducidos y especializados.  
Limitación de apoyo logístico.  
Acceso al más alto nivel de inteligencia.  
(Núñez, 2021, pág. 34)
- 69.** Acción directa, reconocimiento especial, búsqueda y rescate, contraterrorismo y otras misiones de carácter especial. (Núñez, 2021, pág. 35)
- 70.** En la proyección y aplicación directa de la fuerza militar en una zona hostil o potencialmente hostil.
- 71.** En proporcionar información sobre los dispositivos enemigos en profundidad.
- 72.** En la detección, localización, identificación y rescate de tripulaciones derribadas en territorio hostil en situaciones de crisis o guerra, así como la recuperación de personal aliado en el Teatro de Operaciones.
- 73.** Consiste en las medidas ofensivas que se las realizan para prevenir, detener y responder al terrorismo. La misión en estas actividades es aplicar capacidades especiales para impedir, neutralizar y resolver un incidente terrorista.
- 74.** Diez hombres (01 oficial, 09 voluntarios).
- 75.** Inserción e infiltración por tierra, mar y aire, por su especial instrucción y entrenamiento y los medios con que cuentan.



- 76.** ¿Cuántas fases contempla la ejecución de operaciones de Fuerzas Especiales?
- 77.** ¿Qué organización se realiza para lanzarse al asalto y conquista de un objetivo?
- 78.** ¿Por qué se caracteriza el entrenamiento de las UFES?
- 79.** ¿Cuál es la jurisdicción en ámbito interno del G.F.E 27 "GRAD. MIGUEL ITURRALDE"?
- 80.** ¿Qué tipo de operación ejecutó el G.F.E 27 en la emergencia sanitaria del COVID 19?
- 81.** ¿Qué tarea cumplió el G.F.E 27 durante el estado de excepción de las cárceles, en el Centro de Rehabilitación Social Sierra Centro Norte Cotopaxi en el año 2020?
- 82.** ¿Cuál es el sustento legal para ejecutar operaciones de Fuerzas Especiales?
- 83.** ¿Cuántos objetivos estratégicos tiene el G.E.K 9, en Defensa del Territorio Nacional?
- 84.** ¿Cuál es la característica principal de las operaciones de Fuerzas Especiales?
- 85.** ¿Qué método de infiltración de gran alcance se preparó para cumplir misiones en el Conflicto del Valle del Cenepa?
- 86.** ¿Qué unidades reforzaron la F.T.C "ESMERALDAS" para el control de la frontera norte en San Lorenzo?
- 87.** ¿Qué operaciones realizaba la 9 B.F.E "PATRIA" en la ejecución de maniobras en el sector de Engabao?
- 88.** ¿En cuántas competencias internacionales ha participado el equipo de salto libre de la 9 B.F.E "PATRIA", hasta el 21 de octubre del 2021?
- 89.** ¿Qué unidad estuvo encargada de la organización del festival paracaidista por los 186 años de Ejército Ecuatoriano en la ciudad de Salinas en el 2015?
- 90.** ¿En qué ciudad el G.E.K 9 realizó operaciones de desembarco vertical previo a ejecutar operaciones CAMEX en el 2019?

- 76.** Tres fases:  
Inserción/Infiltración.  
Acciones en el objetivo.  
Exfiltración/Extracción.
- 77.** Punto de reorganización antes del objetivo (P.R.O).
- 78.** Por la semejanza del entrenamiento con la realidad, para conseguir un elevado nivel de eficacia.
- 79.** Seis cantones en la provincia de Cotopaxi (Latacunga, Pujilí, Saquisilí, Sigchos, Pangua y La Maná).
- 80.** Puntos de control conjuntos en el ingreso y salida de los cantones bajo su responsabilidad, en la provincia de Cotopaxi.
- 81.** Punto fijo de registro permanente de hombres y mujeres al ingreso del C.R.S "COTOPAXI".
- 82.** Constitución Política de la República del ECUADOR.  
Ley de Seguridad Nacional y su Reglamento.
- 83.** Cinco objetivos de gran alcance.
- 84.** Objetivos de tras de las líneas enemigas. (Nuñez, 2021, pág. 29)
- 85.** Desembarco vertical (Salto Libre Operacional).
- 86.** El G.F.E 25 "BASE SUR", G.F.E 26 "CENEPA" y el G.F.E 27 "GRAD. MIGUEL ITURRALDE".
- 87.** Operaciones de Fuerzas Especiales como son:  
Operaciones de desembarco vertical.  
Operaciones anfibia.  
Operaciones de salto libre operacional.
- 88.** Seis competencias internacionales (Colombia 1992, Brazil 2005, Colombia 2006, Brazil 2011, Hindonesia 2014, Hungría 2018).
- 89.** El G.E.K 9.
- 90.** Zona de salto Rocafuerte, cantón Rocafuerte, Provincia de Manabí.

- 91.** ¿Cuál fue la misión del G.E.K 9 durante la visita del Presidente de la República Popular China Xi Jinping a Ecuador en el 2016?
- 92.** ¿Cuáles son los equipos de combate que se emplean para operaciones de búsqueda y rescate del G.E.K 9?
- 93.** ¿Qué tipo de operaciones de salto ejecuta la 9 B.F.E “PATRIA”, en entrenamiento u operaciones militares?
- 94.** ¿Qué unidad cuenta con canes adiestrados para búsqueda y rescate de personas?
- 95.** ¿Qué unidad del Ejército Norteamericano realizó entrenamiento conjunto con el del G.E.K 9 en el 2020?
- 96.** ¿Qué tipo de entrenamiento militar realizó el G.E.K 9 con el Ejército Norteamericano en el 2020?
- 97.** ¿Quién cumplía la función de comandante de la Fuerza de Reacción Inmediata hasta el 2020?
- 98.** ¿Qué unidades se unen a la F.R.I del “COMACO”, conformada por el G.E.K 9 y G.E.O “ECUADOR”?
- 99.** ¿Qué tipo de operación militar realizó el G.E.K 9 en el sector de San Marcos, provincia del Carchi en el 2020?
- 100.** ¿Qué tipo de operación realizó el G.F.E 27 en las antenas de Pilizurco, durante las manifestaciones de octubre del 2019?
- 91.** Materializar el cerco externo durante la actividad social en el Palacio de Cristal del Parque Itchimbia.
- 92.** Equipo de Andinistas y Equipo de Hombres Rana. (Núñez, 2021)
- 93.** Salto de banda, salto libre básico, salto libre operacional y tandem. (Dirección de Doctrina de la Fuerza Terrestre, 2004, pág. 183)
- 94.** El Pelotón Canino N° 9.
- 95.** El Comando de Operaciones Especiales Sur, equipo 7224 (SOSSOUTH-7224).
- 96.** Técnicas y tácticas de tiro, técnicas de navegación en medio selvático.
- 97.** El Jefe del Estado Mayor de la 9 B.F.E “PATRIA”.
- 98.** El GOEFA y la BIMJAR.
- 99.** Operaciones especiales, en la zona de Defensa 1, en apoyo C.O 1 “NORTE”.
- 100.** Seguridad en áreas reservadas de seguridad.



# CAPÍTULO 5

## ENTRENAMIENTO

La consigna: Físicamente preparados.  
Técnicamente superiores. Mentalmente fuertes.  
Moralmente rectos.

Coronel ***Eduardo Vaca Rodas***



# RESEÑA HISTÓRICA



Grupo Especial de Operaciones /  
**GEO9**

**“Solo merecen vivir  
aquellos que, por un noble ideal,  
están dispuestos a morir.”**



En la década de los 80 del siglo XX, por la inestabilidad política, social y económica en el país, creada por el accionar de grupos ilegales armados, influidos por grupos narcoguerrilleros de Colombia, se creó el escuadrón antiterrorista que a la postre cambió su denominación a Grupo Especial de Operaciones “Ecuador”.

Este grupo especial con entrenamiento en operaciones de contraterrorismo, tiene la misión de neutralizar las amenazas terroristas en contra del Estado. También, está encargado de misiones de carácter estratégico en territorio enemigo. Actualmente tiene la responsabilidad de cuidar por la seguridad del Presidente de la República.

En 1995, el Grupo Especial de Operaciones “Ecuador”, fue reconocido con la condecoración “Al Mérito de Guerra”, en el grado de Gran Cruz, formando parte del agrupamiento táctico de selva “General Miguel Iturralde” durante el conflicto del Alto Cenepa en 1995.





## CONSIDERACIONES RESPECTO AL ENTRENAMIENTO MILITAR

Una máxima militar muy antigua señala que: “Mientras más se sude en entrenamiento, menos sangre se derramará en combate”. Esto es asumido como un concepto fundacional en las Fuerzas de Operaciones Especiales.

Esto es así pues, las Unidades de Operaciones Especiales sustentan su capacidad operativa en la continuidad y rigurosidad del entrenamiento. La experiencia y la Historia lo constata fehacientemente que el encargar una misión a una unidad que se entrena constantemente asegura su eficaz cumplimiento. Es necesario destacar que, para alcanzar un alto grado de profesionalismo que se traduzca en una actitud disciplinada consciente, cada soldado debe saber que, es lo que se desea de él. Quien no cumple una orden, o no desarrolla su iniciativa después de conocer la intención del comandante, no es bueno para las Unidades de Operaciones Especiales. Pues en la base de un soldado con entrenamiento especial está la iniciativa disciplinada y responsable y si no cuenta con ese atributo tendrá que salir.

Permanentemente se busca personal que tenga altos niveles tanto en lo físico como en lo intelectual y lo moral (en sus dos aspectos como fuerza espiritual y como estado de ánimo); no es una tarea difícil, pero requiere tiempo. Los hombres deben estar alerta mentalmente con capacidad de adaptarse a situaciones variables, en lo posible hablar otros idiomas y poseer la capacidad de mejorar constantemente sus conocimientos.

La selección de soldados para las Fuerzas Especiales se lleva a cabo entre profesionales del Ejército, con una experiencia básica en sus especialidades de origen, a los que se somete a un concurso de méritos, a través de exámenes militares, culturales, físicos, psicológicos y médicos, en una fase final de pruebas antes del curso que les habilita para ser un soldado de

operaciones especiales. Se trata de descubrir si poseen una serie de características que la experiencia recomienda deben tener para ejecutar con éxito, en circunstancias difíciles, las misiones que le sean encomendadas.

Para este análisis se utilizan principalmente entrevistas personales y de un periodo de convivencia. Entre algunas de las cualidades, que es bueno saber en qué grado poseerá el aspirante y de cuyo resultado se saca una imagen que se debe ir puliendo durante su permanencia en las unidades, figuran las siguientes:

¿Posee dotes de mando y liderazgo?: Capacidades para cumplir la tarea y actitud para la convivencia.

¿Qué conceptos tiene de la disciplina, de la justicia, de la responsabilidad y de la lealtad?: Valores y principios. Integridad.

¿Es tenaz y constante? ¿Hasta qué punto está dispuesto a sacrificarse?: Sentido patriótico y de compromiso con la institución.

¿Posee valor consciente o alocado?: Madurez y equilibrio personal.

¿Tiene afán de protagonismo?: Sentido de la humildad.

¿Cuál es su grado de madurez?: Para observar la máxima discreción en el manejo de la información y reserva de las actividades.

¿Es emocionalmente estable?: Su relacionamiento consigo mismo y con los demás.

¿Posee afán de superación? ¿Cuál es su caudal cultural?: Su cultivo para liderar con el ejemplo.

¿Tiene estabilidad familiar? ¿Ajusta sus gastos a sus ingresos?: Importancia de su vida personal y administración de sus finanzas.

¿Cuál es la razón principal que le lleva a desear formar parte de las Unidades de Fuerzas Especiales? Su inspiración y motivación profesional.

- 1.** ¿Cuál es el significado de Operaciones Especiales?
- 2.** ¿En qué año se inauguró la Base de Comandos?
- 3.** ¿Cuáles son los principios de la guerra en Operaciones Especiales?
- 4.** ¿Cuáles son las características de las Operaciones Especiales?
- 5.** ¿Cuál es la clasificación de las misiones de las Operaciones Especiales?
- 6.** ¿Cuál es el significado de acción directa?
- 7.** ¿Cuál es la organización de un Equipo de Combate contraterrorista en Operaciones Especiales?
- 8.** ¿Qué significado tiene la estrella sobre el ala paracaidista?
- 9.** ¿Cuál es la especialidad N° 1 de cada hombre, en un Elemento de Asalto contraterrorista?
- 10.** ¿Cuál es la especialidad N° 2 de cada hombre, en un Elemento de Asalto contraterrorista?
- 11.** ¿Cuál es la ventaja de trabajar en un Elemento de Asalto de contraterrorismo de 06 hombres?
- 12.** ¿Cuál es la desventaja al trabajar en grupos pequeños de contraterrorismo?
- 13.** ¿Cuál es la función principal que cumple el comandante de un Elemento de Asalto de contraterrorismo?
- 14.** ¿Cuál es el equipo especial que lleva un francotirador contraterrorista?
- 15.** ¿Cuál es el equipo especial que lleva un enfermero contraterrorista?

- 1.** Son las operaciones especiales, acciones militares letales y no letales, desarrolladas por unidades especialmente diseñadas, organizadas, adiestradas y equipadas para alcanzar objetivos decisivos o de gran valor en áreas hostiles o sensibles, mediante la utilización de tácticas, técnicas, procedimientos y modos de empleo diferentes a los utilizados por las fuerzas convencionales.
- 2.** En el año 1.989, inaugurada con el XLI Curso de Comandos.
- 3.** Objetivo, libertad de acción, ofensiva, masa, economía de fuerzas, unidad de mando, seguridad, simplicidad y sorpresa. (Manual de Contraterrorismo; primera edición 2014, pág. 52)
- 4.**
  - Sus misiones pueden ser ejecutadas de forma secreta o clandestina.
  - Planificación detallada.
  - Preparación minuciosa.
  - Necesidad de realizar ensayos.
  - Ejecución simple.
  - Conducción agresiva.
- 5.** Operaciones abiertas, secretas o reservadas y clandestinas.
- 6.** Son acciones ofensivas para aislar, destruir y causar daños sobre objetivos estratégicos.
- 7.** Dos Elementos de Asalto (06 hombres cada elemento). (Manual de Contraterrorismo; primera edición 2014).
- 8.** Significa Jefe de Salto.
- 9.** HOMBRE GUIA: Observador.  
FRANCOTIRADOR: Tirador de alta precisión.  
COMANDANTE: Operaciones.  
RADIO OPERADOR: Inteligencia.  
ENFERMERO: Experto en armas.  
EXPLOSIVISTA: Experto en explosivos.
- 10.** HOMBRE GUIA: Seguridad.  
FRANCOTIRADOR: Experto en armas.  
COMANDANTE: Inteligencia.  
RADIO OPERADOR: Seguridad.  
ENFERMERO: OPSIC.  
EXPLOSIVISTA: Seguridad.
- 11.** El mando y control.
- 12.** Menor poder de fuego.
- 13.** Planificar la operación, liderando a todos los miembros de un elemento.
- 14.** Gps, brújula, traje ghillie, binoculares, telémetro, aparatos de visión nocturna y anemómetro.
- 15.** Gps, kit de primeros auxilios y brújula.

- 16.** ¿Qué se puede obtener mediante el empleo de un Elemento de Asalto de contraterrorismo, utilizando las técnicas de patrullaje?
- 17.** ¿Cuáles son los tipos de patrullas de contraterrorismo que existen en Operaciones Especiales?
- 18.** ¿Cuáles son las señales convencionales en operaciones en selva?
- 19.** ¿Cuáles son los puntos de reunión y reorganización en un patrullaje en selva?
- 20.** ¿Cuál es la señal convencional, al utilizar la mano izquierda o derecha sin soltar el pistolete del arma, para posteriormente tocarse la solapa de la chaqueta con los dos dedos estirados?
- 21.** ¿Cuáles son los altos tácticos durante un patrullaje en operaciones en selva?
- 22.** ¿Cuántos minutos demora el alto táctico, en un alto sobre la ruta de avance durante un patrullaje en selva?
- 23.** ¿Cuáles son los tipos de base de patrullas existentes?
- 24.** ¿Cuáles son los factores de la conducción táctica?
- 25.** ¿Cuáles son las técnicas para romper el contacto con el enemigo?
- 26.** ¿Dónde se inicia la práctica del montañismo?
- 27.** ¿Qué tipos de escalada existen?
- 28.** ¿Cuál es el equipo especial que se utiliza para escalar en hielo?
- 29.** ¿Cuál fue el año en que se ascendió por primera vez a los principales volcanes y nevados del Ecuador?
- 30.** ¿Cuáles son las misiones de un andinista?

- 16.** Información, dominio del área, destrucción y hostigamiento a las fuerzas enemigas.
- 17.** Reconocimiento/vigilancia, combate y escolta.
- 18.** Alto, avanzar, alargar intervalos, cerrar intervalos, comer, comandante, obstáculo, amigo, enemigo, emboscada, numerarse, tomar agua, observación y escucha, minas, casa, cambio de dirección, reconocimiento, agua y trampas.
- 19.** Punto de reorganización imprevisto (P.R.I), Punto de reorganización de emergencia (P.R.E). Punto de reunión de patrulla (P.R.P). Punto de reunión antes del objetivo (P.R.O).
- 20.** Comandante
- 21.** Pausa táctica, alto corto, alto largo y base de patrullas.
- 22.** De 2 a 3 minutos.
- 23.** Organizadas e improvisadas.
- 24.** Alcance de las acciones tácticas, clase de objetivo, forma de maniobra y grado de libertad de acción.
- 25.** Técnica en cuña, australiana y del cigarro.
- 26.** En los Alpes, al final del siglo XVIII.
- 27.** Escalada clásica, deportiva y en hielo.
- 28.** Tornillos de hielo, piolet, regleta de hielo, crampones, zapatos de alta montaña, rompe viento, casco, mitones, polainas y cuerdas.
- 29.** Cotopaxi 18 de marzo 1873.  
Chimborazo 4 de enero 1880.  
Cayambe 4 de abril 1880.  
Antisana 9 de marzo 1880.  
El Altar 4 de abril 1880.
- 30.** Guía de montaña en tiempos de guerra y operaciones de rescate en tiempos de paz.


- 31.** ¿Qué trastornos provoca la permanencia prolongada en grandes alturas?
- 32.** ¿Cuál es el equipo especial para escalada en roca?
- 33.** ¿Cuántos tipos de avalancha existen?
- 34.** ¿Qué es un anclaje?
- 35.** ¿Cuáles son los tipos de anclaje?
- 36.** ¿Qué es un rápel?
- 37.** ¿Cuál es la definición de cuerda?
- 38.** ¿Cuáles son los tipos de cuerdas existentes?
- 39.** ¿Cuál es el lugar correcto para el almacenamiento y cuidado de una cuerda?
- 40.** ¿Cuál es la función que cumple el casco de escalada?
- 41.** ¿Cuáles son los tipos de arnés existentes en el andinismo?
- 42.** ¿Cuál es la función de un mosquetón?
- 43.** ¿Cuál es la función que cumple el material y equipo especial de andinismo?
- 44.** ¿Qué tipo de habilitación de vías existen?
- 45.** ¿Qué materiales se necesita para realizar una tirolina?

- 31.** Anorexia y dispepsias.
- 32.** Casco, cuerdas, arnés, mosquetones de acero, mapas, chapas, pinolera (bolsa para magnesio), magnesio, zapatos pies de gato.
- 33.** De nieve polvo, de fusión y de placa.
- 34.** Es sujetar firmemente la cuerda a un punto del terreno, sea este en el suelo o en otro lugar.
- 35.** Naturales y artificiales.
- 36.** Es descender desde un obstáculo con la utilización de una cuerda.
- 37.** Está formada por un conjunto de hilos de diferente tipo, que torcidos y unidos a presión forman un solo cuerpo.
- 38.** Estática, dinámica y semi estática.
- 39.** Lugar fresco, no húmedo y aislado de componentes químicos fuertes.
- 40.** Proteger al escalador de posibles fracturas de cráneo.
- 41.** De pecho, integral y pélvico.
- 42.** Unir anclajes, cuerdas, arnés y personas.
- 43.** Protección, seguridad y confort.
- 44.** Cabo comando, pasarela de dos y tres hilos.
- 45.** Cuerdas, mosquetones, poleas, eslingas, cordinos y arnés.





◀ Entrenamiento en técnicas de combate cercano con el Ejército Norteamericano en la década de los 80.



◀ Entrenamiento de defensa personal, componente indispensable en los Comandos Paracaidistas.

▶ Instrucción en la casa de asalto realizado por los asaltos del GEO en España en la década de los 90.



▶ Entrenamiento de inmersiones anfibas 2020.



▶ Entrenamiento de los francotiradores del GEO con armas de largo alcance en la década de los 90.



◀ Personal de la Brigada de Fuerzas Especiale en Entrenamiento de alta montaña, octubre 2021



- 46.** ¿Cuál es la definición de francotirador?
- 47.** ¿Cuál es la importancia del francotirador?
- 48.** ¿Cuáles son las características del francotirador?
- 49.** ¿Cuál es la misión del francotirador en contraterrorismo?
- 50.** ¿Cuál es la misión del francotirador en operaciones especiales?
- 51.** ¿Cómo está conformado un binomio de francotiradores de contraterrorismo?
- 52.** ¿Cuáles son las funciones del francotirador?
- 53.** ¿Cuáles son los fundamentos de puntería?
- 54.** ¿Qué factores debe determinar el francotirador en los blancos móviles?
- 55.** ¿Cuáles son los pasos para realizar un tiro de campo?
- 56.** ¿Cuál es el concepto de camuflaje?
- 57.** ¿Cuáles son los métodos básicos que un francotirador puede usar para camuflarse?
- 58.** ¿Cuáles son las técnicas de movimiento empleado por un francotirador?
- 59.** ¿Qué debe proporcionar una posición del francotirador?
- 60.** ¿Cuáles son los factores que se debe considerar al seleccionar blancos de alto valor?

- 46.** Es un individuo adiestrado para soportar largos periodos de tiempo, dispara un fusil de precisión con mira de alta definición a grandes distancias y desde una posición oculta a objetivos seleccionados.
- 47.** Radica en que los Comandantes disponen de tiradores infalibles para eliminar personal importante, proporcionar información sobre el área de operaciones y/o punto de crisis, realizar reconocimientos, conducir fuegos de apoyo y además es una poderosa arma psicológica.
- 48.** Buena memoria, conocimiento de armas y balística, buen estado físico, seguridad al tomar decisiones, perseverante, paciente, humilde, obediente, hombre de honor, valiente, iniciativa y agilidad mental.
- 49.** Proporcionar información, seguridad al área y punto de crisis, antes, durante y después, mediante la observación y eliminación selectiva utilizando armas de precisión de largo alcance y desde posiciones ocultas.
- 50.** Apoyar las operaciones de combate, mediante fuegos precisos y de largo alcance sobre blancos seleccionados, para causar bajas al enemigo, demorar el movimiento, causar temor, reducir la moral y crear confusión en sus operaciones.
- 51.** De un tirador selecto (tirador) y un tirador de apoyo (observador).
- 52.** · Adoptar una buena posición y emplazar el fusil.  
· Confeccionar la tarjeta de tiro.  
· Localizar e identificar el blanco.
- 53.** Posición correcta del tirador, agarre del arma, alineación de los aparatos de puntería, respiración constante, presión del rabillo disparador.



Ingreso de la base de comandos  
Grad. Cristobal Navas, lugar donde se  
forman los mejores soldados del mundo.

- 54.**
- Distancia al blanco.
  - Efectos del viento sobre el tiro.
  - Velocidad del blanco.
- 55.**
- Tarjeta de tiro.
  - Calcular distancias.
  - Cálculo del viento.
- 56.** Conjunto de medidas y medios, destinadas a ocultar o disimular actividades de tropas, instalaciones, equipo, armamento y posición de la observación enemiga. Se considera al camuflaje como una de las armas básicas de la guerra.
- 57.** Ocultamiento, engaño y combinación.
- 58.** Caminando, gateo, reptado alto, medio y bajo.
- 59.**
- Mayor campo de fuego y observación al área objetivo.
  - Encubrimiento de la observación enemiga.
  - Rutas cubiertas de entrada y salida de la posición.
- 60.**
- Amenaza al francotirador.
  - Posibilidad de acertar el blanco en el primer tiro.
  - Identificación del blanco.



- 61.** ¿Cuál es la importancia sobre las técnicas de reportaje de un francotirador?
- 62.** ¿Cómo se emplea el francotirador en contraterrorismo urbano?
- 63.** ¿Cuál es la organización del Elemento Francotirador contraterrorista?
- 64.** ¿Cuál es el propósito del empleo de un francotirador durante disturbios civiles?
- 65.** ¿Cuál es el empleo del francotirador en operaciones ofensivas?
- 66.** ¿Cuáles son las tareas que cumple un francotirador?
- 67.** ¿Cuál es la organización de un Equipo de Asalto contraterrorista?
- 68.** ¿En qué año, dónde y quién creó el lema: "POR TU VALOR LA PATRIA EXISTE."
- 69.** ¿Cuáles son los principios del combate cercano?
- 70.** ¿Cuál es el significado de rapidez en combate cercano?
- 71.** ¿Cuál es el concepto de las Operaciones Defensivas?
- 72.** ¿Cuáles son los fundamentos del combate cercano?
- 73.** ¿Enumere las acciones dentro del objetivo?
- 74.** ¿Cuáles son los tipos de asalto en contraterrorismo?
- 75.** ¿Cuál es la ubicación del enfermero dentro del Equipo de Asalto?

- 61.** Transmitir en forma clara, comprensible y rápida para que la información sea procesada y dada a los elementos que la requieran.
- 62.**
  - Realizando fuego discriminado hacia blancos hostiles.
  - Cubriendo la entrada de los equipos de asalto con fuego de precisión.
  - Proveyendo al comandante de la fuerza contraterrorista información exacta el punto de crisis.
- 63.** Comandante, Subcomandante, binomio 1, binomio 2, binomio 3 y binomio 4.
- 64.** Restaurar la Ley y el Orden; sin, o con, una pérdida mínima de vidas y de la propiedad.
- 65.** Cumplir la misión por medio de la observación y tiro de precisión, detectar y eliminar con orden las amenazas criminales (personal armado), arriesgando lo menos posible al personal inocente en el área.
- 66.**
  - Eliminar a jefes y comandante de Unidades militares.
  - Eliminar al personal de arma clave (morteros, arma antitanque, otros.)
  - Comunicar información valiosa al comandante.
- 67.** Enfermero, brechero, comandante y escopetero.
- 68.** Mayor Wagner Bravo, Segundo Comandante del GFE 26 (Ref), Puesto de Mando Ibarra, Alto Cenepa, 1.995.
- 69.** Sorpresa, rapidez, violencia en acción y reacción.
- 70.** La rapidez no es la velocidad con la que usted se mueva, sino con la efectividad con que se neutraliza la amenaza.
- 71.** Son las que se llevan a cabo con el fin de detener el avance del enemigo para negarle el acceso a un área específica.
- 72.**
  - Dominar la habitación.
  - Neutralizar la amenaza.
  - Mantener el control de la persona y la situación.
- 73.**
  - Despejar cono fatal.
  - Neutralizar la amenaza inmediata.
  - Despejar las esquinas.
- 74.** Asalto deliberado, comprometido y de emergencia.
- 75.** Primer hombre.

- 76.** ¿Quién es el encargado de analizar el punto de brechas, llevar las cargas y confeccionarlas dentro del Equipo de Asalto contraterrorista?
- 77.** ¿Cuál es el primer paso dentro del proceso de operaciones de G.E.O “ECUADOR”?
- 78.** ¿Cuál es el significado de las siglas C.I.T y C.O.T en operaciones de contraterrorismo?
- 79.** ¿Cuáles son los tipos de brechaje que se utiliza en combate cercano?
- 80.** ¿Cuál es el tiempo que dispone un Equipo de Asalto contraterrorista, para ejecutar un asalto de emergencia una vez notificada la alerta?
- 81.** ¿Cuáles son los tipos de escenario en los que interviene un Equipo de Asalto contraterrorista?
- 82.** ¿Cuáles son las generalidades de las Operaciones de Contraterrorismo?
- 83.** ¿Cuándo se realiza un asalto deliberado contraterrorista?
- 84.** ¿Cuándo se realiza un asalto comprometido contraterrorista?
- 85.** ¿Cuándo se realiza un asalto de emergencia contraterrorista?
- 86.** ¿Qué características se debe tomar en cuenta para la ejecución de un rescate de rehenes en una aeronave?
- 87.** ¿Cuál es la misión del Grupo de Apoyo Táctico para protección a personas importantes?
- 88.** ¿Cuál es el círculo de seguridad que ocupa el Grupo de Apoyo Táctico durante la seguridad a personas importantes?
- 89.** ¿Con qué nombre se le conoce a la velocidad que alcanza un cuerpo en caída libre después de abandonar una aeronave?
- 90.** ¿Cómo se le conoce al procedimiento que debe realizar un saltador libre para reaccionar ante una emergencia durante la apertura?

- 76.** El brechero.
- 77.** Notificación de la alerta.
- 78.** C.I.T (centro de inteligencia táctico) y C.O.T (centro de operaciones tácticas).
- 79.** Brechaje balístico, mecánico y explosivo.
- 80.** Sesenta minutos.
- 81.** Edificaciones, vehículos, aeronaves y buques.
- 82.** Proceso de operaciones contraterroristas, fuerza de contraterrorismo, capacidades de una fuerza de contraterrorismo y organización de la fuerza de contraterrorismo.
- 83.** Cuando se dispone de suficiente tiempo para realizar la planificación al detalle.
- 84.** Cuando el equipo ha sido descubierto durante su aproximación al punto de crisis.
- 85.** Cuando las negociaciones han fracasado.
- 86.**
  - El tercer círculo de seguridad.
  - Riesgo elevado debido a los puntos de ingreso.
  - Capacidad de abordar la misión hasta el último punto seguro.
- 87.** Reaccionar ante la amenaza y proporcionar cobertura para la evacuación del protegido por parte del equipo de la seguridad inmediata.
- 88.** Tercer círculo.
- 89.** Velocidad terminal.
- 90.** Ver, coger y halar.



- 91.** ¿A qué altura los saltadores libres deben empezar a realizar el circuito para la aproximación al punto de impacto?
- 92.** ¿Cuál es la altura máxima para la ejecución de un Salto Libre Básico militar?
- 93.** ¿Qué acción debe realizar el saltador libre, cuando el maestro de salto libre le da la voz de mando, “vuelo atención.... altímetro”?
- 94.** ¿Cuál es el concepto de posición estable de caída?
- 95.** ¿Qué es el significado de stall en el Salto Libre?
- 96.** ¿Cuáles son los parámetros que debe ejecutar el saltador libre para la apertura del paracaídas?
- 97.** ¿Cuáles son los tipos de salida del saltador libre desde una aeronave?
- 98.** ¿Cuáles son los tipos de circuitos que ejecuta el saltador libre para aterrizar con el paracaídas?
- 99.** ¿Cuál es el concepto de altímetro?
- 100.** ¿Cuál es la altura máxima para realizar un salto libre operacional?

- 91.** A los 1.000 ft.
- 92.** A los 12.000 ft.
- 93.** Observa la señal del maestro de salto, chequea su altímetro, y acusa al maestro con el pulgar indicando que la altura es la misma que indica el maestro.
- 94.** Es la posición estable o básica, el saltador libre arquea hacia atrás su cuerpo y también la cabeza levantada en forma natural y moviéndola hacia atrás; se extiende los brazos horizontalmente, formando con ellos un ángulo de 90° en los codos, manteniendo las manos a nivel de los ojos, las palmas hacia abajo y los dedos separados levemente.
- 95.** Es la pérdida de sustentación que ocurre cuando los bastones de conducción son llevados por debajo de la posición de freno total.
- 96.** Señal de apertura, posición, lanzamiento del pañuelo, vista y chequeo.
- 97.** Salida de frente y de espalda o mirando la aeronave.
- 98.** Circuito por la izquierda.
- 99.** Es un instrumento de medición que indica la diferencia de altitud entre el punto en el espacio donde se encuentra localizado y un punto de referencia; habitualmente se utiliza para conocer la altura sobre el nivel del mar de un punto.
- 100.** De 30.000 ft.



## CAPÍTULO 6

# MANTENIMIENTO

“Me hubiese encontrado atado de pies y manos, si los soldados logísticos no hubiesen actuado con el profesionalismo que les caracteriza... gracias a ellos hoy vivimos para contarlos.”

General **Paco Moncayo Gallegos**

# RESEÑA HISTÓRICA



Comando de Apoyo Logístico N°9 /  
**CAL9**

**“Poder de combate.”**



La misión del Comando de Apoyo Logístico N° 9, es hacer visible el apoyo integral a las tropas paracaidistas, para proveer y satisfacer las necesidades de vida y de combate de las mismas. La importancia de esta Unidad es cada vez mayor en la medida en que las características de la guerra moderna (corta, rápida y violenta) van evolucionando, en armonía y en forma paralela con el desarrollo tecnológico.

Es por ello que el Comando de Apoyo Logístico N° 9, se ha ido modernizando, con equipos y materiales de punta. De esta forma, puede estar presente antes, durante y después de cada operación en que la Brigada de Fuerzas Especiales se emplee, ejecutando el apoyo logístico con las actividades correspondientes.



## **CONSIDERACIONES REFERIDAS AL MANTENIMIENTO DEL PARACAIDAS**

La estructura organizativa del sistema logístico del Ejército tiene al Comando Logístico del Ejército (COLOGE), como el responsable de la planificación, y al COLOG, como el ente ejecutor de la planificación de mantenimiento y abastecimiento de los recursos logísticos.

El COLOG, para realizar esta ejecución, posee dentro de su estructura unidades logísticas que le permiten llevar la administración del mantenimiento en los niveles táctico y operativo. La estructura del sistema de mantenimiento, para su correcta administración, debe poseer tres niveles: directivo, de apoyo y operativo.

Dentro de este contexto, se requiere estandarizar la administración del mantenimiento de los artículos, con la incorporación de procedimientos técnico-administrativos claros y precisos, para que las unidades de mantenimiento de las unidades operativas y logísticas administren la ejecución del mantenimiento de los recursos logísticos, a fin de mantener estos en condiciones óptimas de empleo.

Es importante indicar que para que el sistema de mantenimiento funcione efectivamente, debe complementarse la parte administrativa para el control con la parte técnica, que incluye personal capacitado, infraestructura, materiales, equipos y medios para la ejecución de los trabajos, a fin de satisfacer la demanda de las unidades.

¡Con mi pasada levantarse!, ¡Enganchar y asegurar!, ¡El equipo revisar!, ¡Numerarse!, ¡Prepararse para saltar!, ¡Listos!,

¡Sal!, un mil, dos mil, tres mil, cuatro mil, ¡Cúpula! son cuatro segundos de sensaciones incomparables que llenan de riesgo, responsabilidad y conciencia al soldado paracaidista, quien, como digno representante de la Brigada de Fuerzas Especiales, salta arrogante a la guerra, “a luchar por mi Patria con fiereza”, muestra de eso son las brillantes demostraciones en el conflicto de la Cordillera del Cóndor en 1981 y en el Cenepa en 1995.

Pero, para que esta misión se cumpla con seguridad, el equipo con el cual salta cada paracaidista requiere de la más pura de las responsabilidades al ser empacado. El empacador tiene en sus manos la vida de una persona y la misión de una unidad, tanto en su espalda con el paracaídas principal como en el pecho con el paracaídas de reserva.

Seguir al pie de la letra el proceso de empaque de los paracaídas es la herramienta más efectiva con que cuenta el empacador para cumplir su misión; lograr que el paracaídas con el cual se salta sea seguro.

No siendo solo el lanzamiento de personal parte de sus funciones, los paracaídas de carga deben garantizar la eficiencia en el abastecimiento aéreo de las tropas de superficie que en su momento requieran de este tipo de apoyo, al igual que la instrucción y el entrenamiento de las unidades aerotransportadas.

Recuerde que para empacar un paracaídas se debe estar “Seguro Siempre”, esta misión la cumplen los soldados con la especialidad de mantenimiento de paracaídas con su lema “Nunca erraré”



- 1.** ¿Qué es un paracaídas?
  - 2.** ¿Cuál fue el nombre del primer paracaídas de banda?
  - 3.** ¿Cuál es la versión del paracaídas principal con modificaciones en los sectores posteriores de la campana que le permiten disponer de una velocidad de avance y de maniobra?
  - 4.** ¿Cuál es el nombre del paracaídas de reserva del equipo de salto de banda?
  - 5.** ¿Cuál es el diámetro del paracaídas MCI-1D?
  - 6.** ¿Cuántos sectores tiene el paracaídas principal?
  - 7.** ¿Cuál es el peso del paracaídas principal listo para el salto?
  - 8.** ¿Cuál es el rango de descenso del paracaídas?
  - 9.** ¿Cuáles son los tipos de máquinas que se utilizan para la reparación de un paracaídas?
  - 10.** ¿De cuántos bastones de mando dispone el paracaídas?
  - 11.** ¿Cuál es el tiempo de vida útil de un paracaídas?
  - 12.** ¿Cuántas cuerdas de sustentación tiene el paracaídas?
  - 13.** ¿En cuántas partes se subdivide la cúpula?
  - 14.** ¿Cuántas cuerdas tiene la válvula del paracaídas?
  - 15.** ¿Para qué sirve la cinta de refuerzo de la válvula?
- 1.** Es un instrumento de vuelo confeccionado de tejidos livianos que va sostenido al paracaidista para evitar su caída libre, el mismo que debe ser utilizado por una sola persona.
  - 2.** El MCI-1C.
  - 3.** El paracaídas MCI-1D.
  - 4.** Paracaídas T10-R.
  - 5.** Es de 10.7m.
  - 6.** Treinta sectores.
  - 7.** Es de 13 kilogramos.
  - 8.** Es de 5.5 m/s.
  - 9.** Las máquinas de coser industrial y semi industrial, se clasifican en máquinas de costura recta, overlock, zigzag y recubridora
  - 10.** Dos
  - 11.** Diez años o cien saltos
  - 12.** Treinta.
  - 13.** Dos partes (casquete y cuerdas).
  - 14.** Quince cuerdas de nylon N° 2. (resistencia de 375 libras y una longitud de 19 pulgadas).
  - 15.** Para aumentar la resistencia de la válvula.

- 16.** ¿Cuántas secciones tiene un sector del paracaídas?
- 17.** ¿Qué función cumple las modificaciones en el paracaídas?
- 18.** ¿Cómo se divide las cuerdas para su estudio?
- 19.** ¿En qué sector se ubica los bastones de conducción?
- 20.** ¿Cuál es la función de las aldabas de desprendimiento?
- 21.** ¿Cuál es la función de la red de nylon en el paracaídas principal?
- 22.** ¿Cuántas libras de resistencia tienen las cuerdas de la válvula del paracaídas?
- 23.** ¿Cómo está constituido el arnés y el correaje?
- 24.** ¿Cuáles son las partes metálicas del paracaídas MC1-1D?
- 25.** ¿Cuáles son las partes de la bolsa de despliegue?
- 26.** ¿Cuál es el primer paso de apertura del paracaídas MC1-1D?
- 27.** ¿Cuántas libras de resistencia soporta la brida del paracaídas?
- 28.** ¿Cuáles son las normas fundamentales para el cuidado del material del paracaídas?
- 29.** ¿Cuál es el tercer paso para el reempaquetamiento del paracaídas?
- 30.** ¿Cuáles son los materiales principales para el reempaquetamiento del paracaídas?

- 16.** Cinco secciones cosidas entre sí a 45° que aumentan la resistencia y evitan rasgaduras.
- 17.** Permite que el casquete gire sobre su eje vertical cuando el paracaidista acciona los bastones.
- 18.** Cuerdas de sustentación y cuerdas de conducción.
- 19.** Entre los sectores números 5; 6 y 25; 26.
- 20.** Desprender la cúpula en caso de emergencia, como es el arrastre con vientos fuertes.
- 21.** Evitar los malos funcionamientos, ayudar a la apertura del casquete y darle una forma parabólica a la cúpula.
- 22.** Resisten 375 libras.
- 23.** Está constituido por un conjunto de correas o atalaje que anclan al paracaidista, asegurándolo para soportar su peso; al mismo tiempo sujetan al paracaídas de sus cuerdas, permitiendo su funcionamiento por efectos físicos del aire.
- 24.**
  - Conectores.
  - Aldabas de desprendimiento.
  - Adaptadores de los tirantes de espalda.
- 25.**
  - Refuerzos en "V".
  - Lengüetas protectoras.
  - Refuerzo de la boca.
- 26.** El gancho de anclaje de la banda estática se sujeta en el cable de anclaje del avión.
- 27.** Soporta 2.900 libras.
- 28.**
  - No amontonar los equipos de salto.
  - El paracaídas no debe estar colocado junto a ácidos, aceites, gasolina o pinturas.
  - El material no debe ser colocado cerca de objetos cortantes.
  - No deberá estar expuesto a los rayos solares.
- 29.** Control de anomalías observando que la cúpula se encuentre en perfecto estado sin giros, enredos y torceduras. Este es el segundo paso.  
Comprobación de las cuerdas 1 - 30 y 15 - 16 Tercer paso.
- 30.**
  - Un par de alisadores.
  - Una mesa de 15 metros de largo.
  - Un par de ganchos.

- 31.** ¿Cuál es el número de la cuerda donde comienza el foldeo (tensión total) del paracaídas para su reempaquetamiento?
- 32.** ¿Cuántos puntos de contacto debe adoptar el paracaidista al llegar a tierra?
- 33.** ¿Para qué sirven las anillas en “D”?
- 34.** ¿Cuántas libras de presión resiste el cordón de ruptura?
- 35.** ¿Cuál es el concepto del paracaídas de reserva T10-R?
- 36.** ¿Cuál es el peso del paracaídas de reserva T10-R?
- 37.** ¿Cuál es la máxima capacidad de sustentación para el reserva T10-R?
- 38.** ¿En cuántas partes se divide el paracaídas de reserva para su estudio?
- 39.** ¿Cuáles son los pasos para el funcionamiento del reserva T10-R?
- 40.** ¿Cuáles son las fallas para el mal funcionamiento del reserva T10-R?
- 41.** ¿Cuál es el tipo de apertura del reserva T10-R?
- 42.** ¿Cuál es el concepto del paracaídas de salto libre?
- 43.** ¿Cuáles son las características del equipo de salto libre vector?
- 44.** ¿Cuáles son las características del paracaídas de salto libre ICON?
- 45.** ¿Cuál es el diámetro de la boca del casquete del paracaídas MC1-ID?

- 31.** La cuerda número 16.
- 32.** Cinco puntos de contacto.
- 33.** Para anclar y adaptar el paracaídas de reserva T10-R.
- 34.** Resiste 80 libras de presión.
- 35.** Es un paracaídas de pecho, de operación manual y tiene forma circular de tipo emergencia.
- 36.** Es de 12.5 libras.
- 37.** Es de 300 libras.
- 38.**
  - Paracaídas piloto espiral.
  - Cúpula.
  - Recipiente.
  - Aro de tiro.
- 39.**
  - El paracaidista hala el aro de tiro.
  - Se rompe el hilo de seguridad y salen los pines de los conos.
  - Se contraen los resortes.
  - Se abren las tapas del recipiente.
- 40.**
  - Aro de tiro preso.
  - Pines torcidos.
  - Espiral en mal estado.
- 41.** Apertura manual.
- 42.** Es un paracaídas de gravedad resistente al aire, cuyo velamen cuando es inflado con el aire posee una forma de tipo asa, que funciona como un aéreo folio.
- 43.**
  - Paracaídas de precisión.
  - Fabricación EE.UU.
  - Arnés o container de forma aerodinámica.
- 44.**
  - Está confeccionado por dos tipos de velamen, por la parte superior con velamen cero porosidades y la parte inferior con velamen con porosidad.
  - Tiene 9 celdas.
  - Reserva cero porosidades.
- 45.** Es de 24,5 ft. o 7,47 m.

Entrenamiento de infiltración en caída vertical. 2019



Paracaidistas realizando la ventilación del equipo después del salto. 2018



Personal encargado de los diferentes abastecimientos del CAL9



Sala de reempaquetamiento de paracaídas del CAL9

Simulación de torre de conducción durante el primer curso de paracaidismo. 1956



Personal de mantenimiento ingresando a la aeronave para cumplir su misión en el salto de paracaídas. 2021



- 46.** ¿En cuántas partes se divide el paracaídas MC1-1D para su estudio?
- 47.** ¿Cuál es la medida de los bastones de mando de los paracaídas?
- 48.** ¿Cuáles son los pasos para el reempaquetamiento del paracaídas principal ICON “pro pack”?
- 49.** ¿Cuál es el concepto del paracaídas TÁNDEM SIGMA?
- 50.** ¿Cuáles son las ventajas del paracaídas TÁNDEM SIGMA?
- 51.** ¿Cuál es el tipo de puntada para la reparación de un paracaídas?
- 52.** ¿Cuáles son las características del drogue?
- 53.** ¿Cuál es la definición del paracaídas MC 5 operacional?
- 54.** ¿En cuántas partes se divide el paracaídas MC 5 operacional?
- 55.** ¿Qué son los fardos?
- 56.** ¿Cuál es el objetivo de lanzar fardos desde una aeronave en vuelo durante un entrenamiento?
- 57.** ¿Cuáles son los tipos de paracaídas a ser utilizados para el lanzamiento de abastecimientos?
- 58.** ¿Cuál es la función del paracaídas de rescate?
- 59.** ¿Cuál es la clasificación de fardos?
- 60.** ¿Qué son los fardos de la serie “A” individuales?

- 46.** Tres partes (cúpula, arnés-correa T-10 y mochila).
- 47.** Es de 5/8 de pulg.
- 48.**
  - Posición inicial del doblaje (inspección).
  - Foldeo. Doble de la cúpula para el empaque.
- 49.** Es un paracaídas grande con acondicionamiento de aldabas de aluminio acoplado a un arnés que permite transportar a una persona como pasajero con sus correas y aldabas de sujeción.
- 50.**
  - Tiene menos pasos y errores para cerrar el recipiente donde va el paracaídas principal.
  - Enganchando la brida del drogue no permitirá que se abra el recipiente.
- 51.**
  - Puntada recta.
  - Puntada zigzag.
- 52.**
  - El asa mide de 1-5 pulg sin pelota y va conectada al ápice sobre el drogue y tiene como función desplegar el drogue.
  - El drogue tiene un tejido de malla resistente, en su cima se encuentra el ápice y en su fondo la brida.
  - La brida soporta 4.000 lbs. y va conectada sobre la bolsa de despliegue.
- 53.** Es un medio técnico de infiltración o herramienta moderna que otorga capacidades y presenta diferentes ventajas que fueron inventándose en el contexto de la guerra fría para permitir operaciones especiales.
- 54.**
  - Paracaídas principal.
  - Paracaídas de reserva.
  - Arnés o container.
- 55.** Son paracaídas modificados para acondicionar y lanzar abastecimientos, suministros, medicina, alimentación a las diferentes unidades que necesitan en el teatro de operaciones en donde el terreno es inaccesible.
- 56.** Es capacitar al personal de combatientes, para que estén en condiciones de embalar cualquier tipo de carga o abastecimiento por medio de los fardos en el menor tiempo posible sin que existan errores para así evitar accidentes antes, durante y después de las operaciones.
- 57.**
  - Paracaídas MC 1-1D modificado.
  - Paracaídas T10-R modificado.
- 58.** Es un paracaídas modificado en la Brigada de Fuerzas Especiales, con el propósito de poder acoplar al paracaidista cuando se queda suspendido en la aeronave.
- 59.**
  - Fardos de la serie “P” (personales).
  - Fardos de la serie “A” (individuales).
- 60.** Son aquellos fardos lanzados con un paracaídas individual con su apertura semi automática.

- 61.** ¿Cuáles son los tipos de fardos de la serie A?
- 62.** ¿Cómo está constituido el fardo tipo A-4?
- 63.** ¿Cuál es el tipo de carga recomendable para el fardo A-4?
- 64.** ¿Qué es un fardo A-5 individual?
- 65.** ¿Qué tipo de material puede ser abastecido con el fardo A-5?
- 66.** ¿Cuál es el punto de caída del fardo A-5?
- 67.** ¿Cómo está constituido el fardo tipo A-6?
- 68.** ¿Cuáles son los datos técnicos de un fardo A-6 individual?
- 69.** ¿Cómo está constituido un fardo A-7?
- 70.** ¿Cuál es el peso del velamen del paracaídas ICON?
- 71.** ¿En qué país se fabricó el paracaídas MC1-ID?
- 72.** ¿Cuántas libras soportan las cuerdas del TÁNDEM SIGMA?
- 73.** ¿Cuántas libras de resistencia tienen los tirantes del TÁNDEM SIGMA?
- 74.** ¿Cuántas libras de presión soporta el drogue del TÁNDEM SIGMA?
- 75.** ¿Cuántas libras de presión soporta los bastones de conducción del TÁNDEM SIGMA?

- 61.** · Fardo A-4. - Fardo A-5. - Fardo A-6. - Fardo A-7.
- 62.** Fardo mediano, constituido de lona y tiene 5 correas de ajuste de nylon, cada una tiene sus respectivas hebillas, también posee 2 hebillas en “V” que sirve para conectar el paracaídas.
- 63.** Raciones y vestuario.
- 64.** Es un fardo mediano en forma de cilindro, está constituido por un material de lona, posee un material de plumón para amortiguar la caída, tiene dos tapas cilíndricas que sirven para cerrar el container tipo rollo y cuenta con 5 anillas en “V”.
- 65.** Armamento individual de combate, con un peso máximo de 300 libras.
- 66.** Punto caída horizontal.
- 67.** Fardo mediano, constituido por una funda de lona y su esqueleto por correas de nylon, tiene 4 anillas en “V” donde se conecta el paracaídas, además posee un amortiguador de esponja que amortigua su caída.
- 68.** · Tipo caja  
· Peso 14 libras.  
· Capacidad de carga 300 libras.
- 69.** Está construido por correas de lonas con sus respectivas hebillas, y tiene anillas en “D” donde se conecta el paracaídas, este fardo se lo puede utilizar con 2 o 4 correas dependiendo del tamaño de la carga.
- 70.** Es de 7 libras.
- 71.** Estados Unidos.
- 72.** Soporta 600 libras.
- 73.** Resistencia de 2.000 libras.
- 74.** Soporta 500 libras.
- 75.** Soporta 3.000 libras. Soporta 300 libras

- 76.** ¿Cuántas libras soporta el arnés del pasajero o estudiante del TÁNDEM SIGMA?
- 77.** ¿Cuál es el peso máximo de salida del paracaídas MC1-1D?
- 78.** ¿Cuál es el diámetro del paracaídas MC1-1D?
- 79.** ¿Cuál es el área total del paracaídas ICON?
- 80.** ¿Qué medida tiene la envergadura del paracaídas ICON?
- 81.** ¿Cuál es el peso máximo de suspensión del paracaídas ICON?
- 82.** ¿Cuál es el tipo de material del velamen del paracaídas ICON?
- 83.** ¿Cuál es la porosidad del paracaídas ICON?
- 84.** ¿A qué clasificación pertenece el fardo A-7?
- 85.** ¿Cuál es el peso del fardo A-7?
- 86.** ¿Cuál es la capacidad de carga del fardo A-7?
- 87.** ¿Cuál es la carga aconsejable del fardo A-7?
- 88.** ¿Cuál es el paracaídas aconsejable para utilizar con el fardo A-7?
- 89.** ¿Con qué nombre se conoce a los fardos de la serie "P"?
- 90.** ¿Con qué nombre se conoce a los fardos de la serie "A"?

- 76.** Soporta 200 libras.
- 77.** Es de 360 libras. Es de 300 libras
- 78.** Es de 35 ft. o 10,67 m.
- 79.** Es de 240 ft cúbicos.
- 80.** Es de 7,9 ft.
- 81.** Es de 340 libras.
- 82.** Tela F-111.
- 83.** Es de 0-3 CFM, (pies cúbicos por minuto).
- 84.** Individual.
- 85.** Es de 2 libras por cada banda.
- 86.** Dos bandas 300 lbs, tres bandas 400 lbs, cuatro bandas 500 lbs.
- 87.** Munición y vestuario.
- 88.** MC1-1D y T10-R (modificado).
- 89.** Fardos personales.
- 90.** Fardos individuales.

- 91.** ¿Quién fue el fundador del curso de Carga Pesada?
- 92.** ¿Cuál es el lema de mantenimiento de paracaídas?
- 93.** ¿Cuántos cursos de mantenimiento se han realizado hasta el año 2020?
- 94.** ¿Cuál es el nombre del alumno que obtuvo la primera antigüedad del último curso de Mantenimiento de Paracaídas hasta el 2020?
- 95.** ¿Cuál es el nombre de la persona que obtuvo la primera antigüedad del primer curso de Mantenimiento de Paracaídas?
- 96.** ¿Quién fue el fundador del curso de cuarto y quinto escalón de Mantenimiento de Paracaídas que realizó la E.F.E 9?
- 97.** ¿En qué año se realizó el primer y único curso de cuarto y quinto escalón de Mantenimiento de Paracaídas?
- 98.** ¿Quién fue Charles Plunb?
- 99.** ¿Cuál fue el personal militar que salió a especializarse en el curso de Mantenimiento de Paracaídas a Brasil en el año de 1958?
- 100.** ¿Cuál fue el pionero de Mantenimiento de Paracaídas?

- 91.** TNTE Castro Ayala Luis.
- 92.** No erraré nunca.
- 93.** Veinticinco cursos.
- 94.** CBOP Quispillo Cristian.
- 95.** CBOS Jaramillo Julio.
- 96.** TCRN Pozo Yépez Marcelo.
- 97.** Año 2009.
- 98.** Es un veterano de guerra norteamericano, piloto de la marina estadounidense y durante uno de sus vuelos, su avión fue abatido; pudo abrir su paracaídas, fue capturado y encarcelado por el enemigo, considerado como prisionero de guerra durante 6 años (de 1967 a 1973), antes de ser liberado.
- 99.** • SUBT Araque Pico Luis Eduardo.  
• CBOS Sierra Peñarrieta Adolfo Alberto.  
• CBOS Cobos Ávila Florencio Juvenal.
- 100.** SGOP Florencio Cobos.





## EL CÓDIGO DE HONOR DEL COMANDO.



El Código del **COMANDO** es un código ético muy estricto compuesto por 10 virtudes: **disciplina, integridad, sabiduría, respeto, valor, honor, prudencia, sacrificio honestidad y lealtad.**

Estas 10 virtudes han permitido a lo largo de LXV años de historia ubicar a los **COMANDOS** como esa casta de guerreros más aguerridos y fieros del Ejército ecuatoriano, y a la vez los más justos y honorables.

### 1. DISCIPLINA.

Es la norma a que el **COMANDO** se sujeta; tiene como bases la obediencia, y un alto concepto de honor, de la justicia y de la moral, y por objeto, el fiel y exacto cumplimiento de los deberes a él encomendados.

### 2. INTEGRIDAD.

Para el **COMANDO**, no existen las cosas a medias en lo que se refiere a honradez y justicia, solo existen lo correcto y lo incorrecto. Pues practica la firme devoción por la honestidad, la sinceridad, el cumplimiento del deber y hacer lo correcto, comprende la voluntad para anteponer el deber antes que los beneficios personales.

### 3. SABIDURÍA.

El **COMANDO** desarrolla el carácter con la aplicación de la inteligencia en base a la experiencia propia, obteniendo conclusiones que le dan un mayor entendimiento, que a su vez le capacitan para reflexionar y sacar conclusiones que le permiten un adecuado discernimiento de la verdad, lo bueno y lo malo.

### 4. RESPETO.

El **COMANDO** no tiene motivos para ser cruel. No necesitan demostrar su fuerza. Un **COMANDO** es cortés incluso con sus enemigos. Un **COMANDO** recibe respeto no sólo por su fiereza en la batalla, sino también por su manera de tratar a los demás. La auténtica fuerza interior del **COMANDO** se evidencia en tiempos de crisis.

### 5. VALOR.

Un **COMANDO** tiene valor heroico, toma riesgos, vive la vida de forma plena y completa. El coraje heroico no es ciego, es inteligente y fuerte. El **COMANDO** reemplaza el miedo por el respeto y la precaución.

### 6. HONOR.

El **COMANDO** sólo tiene un juez de su propio honor, y es él mismo. Las decisiones que tomas y cómo las llevas a cabo son un reflejo de quién eres en realidad. No puede ocultarse de sí mismo.

### 7. PRUDENCIA.

Un **COMANDO** está enfocado en la constante superación personal, lo que le permitirá tomar las mejores decisiones en momentos de crisis y hostilidad con una férrea actitud y tenacidad para el cabal cumplimiento de la misión encomendada.

### 8. SACRIFICIO.

El **COMANDO** acepta sin reservas y con ejemplaridad las penalidades y privaciones que implica el cumplimiento del deber y, si preciso fuera, la entrega de la propia vida, por amor a la Patria y en servicio a los demás. Ayuda a sus compañeros en cualquier oportunidad. Y si la oportunidad no surge, se sale de su camino para encontrarla.

### 9. HONESTIDAD.

Cuando un **COMANDO** dice que hará algo, es como si ya estuviera hecho. Nada en esta tierra lo detendrá en su caminar. La palabra de un **COMANDO** es garantía de cumplimiento.

### 10. LEALTAD.

Cuando un **COMANDO** dice o hace algo, significa que ese "algo" le pertenece. Es responsable de ello y de todas las consecuencias que le sigan. Un **COMANDO** es intensamente leal a sus subordinados. Para quienes están bajo su mando es fieramente fiel.

Un **COMANDO** es un líder, es alguien que está al servicio de los demás, mostrando compromiso con Dios, su Patria, su familia y su gente. Un **COMANDO** es un guerrero que sin temor a la adversidad lucha con determinación por el logro de sus ideales. Es un guerrero honorable en todas sus interacciones, dejando huellas positivas en todo lo que hace.

**Capitán de I. David E. Vaca Muñoz.**

## BIBLIOGRAFÍA

ANDINISMO, P. (2019). *REGLAMENTO DE GUERRA DE MONTAÑA*. LATACUNGA.

ANFIBIAS, I. (2010). *INCURSIONES ANFIBIAS EIN*. GUAYAQUIL.

CUINMA-MABUCE-01-2010. (2010). *MANUAL DE BUCEO*. GUAYAQUIL.

ENTRENAMIENTO, G. (2011). *MANUAL*. QUITO.

INSPECCIÓN. (2018). *INSPECCIÓN DE PERSONAL MSL*. LATACUNGA.

LIBRE, O. D. (2020). *OPERACION DE UNA ZONA DE SALTO LIBRE*. LATACUNGA.

MI-115-01. (2019). *MANUAL DEL MAESTRO DE SALTO*. QUITO.

MI8-AE4-00. (2019). *MANUAL DE FORMACIÓN DE ENTRENAMIENTO Y EMPLEO DE EQUIPOS CANINOS*. QUITO.

MI8-FF.EE7-01. (2014). *MANUAL DE ENTRENAMIENTO DEL GUIA DE SALTO*. QUITO.

MI8-FF.EE8-00. (2018). *MANUAL DE ENTRENAMIENTO DEL COMANDO*. QUITO.

MIP-15-01. (2011). *Manual de Paracaidismo Militar de banda*. Quito.

MIP-15-01. (05 de 03 de 2013). *MANUAL DE ENTRENAMIENTO DEL JEFE DE SALTO*. QUITO, ECUADOR.

MIP-FFEE8-00. (2018). *MANUAL DE OPERACIONES ESPECIALES*. QUITO.

MSL, D. Y. (2020). *DEBERES Y PROCEDIMIENTOS DEL MSL*. LATACUNGA.

MSL, N. D. (2019). *FUSELAJE*. LATACUNGA.

PAREJA, J. (1998). *METODO ARCON*. ESPAÑA.

9.B.F.E. (2010). *Cultura y Tradiciones paracaidistas*. En *Cultura y Tradiciones paracaidistas*. Latacunga.

HOLGUÍN, R. (2019). *22 El Vuelo a la Eternidad*. Quito.

MALDONADO, G. M. (2006). *Libro de Oro del Paracaidismo*. En *Libro de Oro del Paracaidismo 1956-2006*. Quito.





BRIGADA DE FUERZAS ESPECIALES Nº9 PATRIA

“Pertener a la élite de un Ejército Vencedor, no es una casualidad, es una bendición de Dios y privilegio que les corresponde solamente a los mejores”.

---

ESTADO MAYOR 2021





*¡ SIEMPRE LISTOS !*